

## 1. परिचय

इस उपयोग पुस्तिका (यूजर मैनुअल) में बीज का लक्ष्य किस तरह **मुख्यालय** से जिलों को आबंटित किया जायेगा, बीज की उपलब्धता, **जनपदों** में सोसाइटी लेज़र, कृषि सेवा केंद्र/सोसाइटी से माँग , **मुख्यालय** में माँग का सारांश(डिमांड समरी),बीज की किस्म वार माँग(Variety Wise Seed Demand) , आपूर्तिकर्ता द्वारा घोषणा, **जनपदों** में सड़क मार्ग से आपूर्तित बीज का देयक (Invoice), बीज स्टॉक का अनुश्रवण, सीड डिस्पैच, **गोडाउन में** डिलीवरी आर्डर के माध्यम से स्टॉक का निर्गमन, **जनपद** - DBT के लिए बीज और अंत में दैनिक प्रगति प्रतिवेदन(DPR-1 , DPR-2, DPR Summary) की गतिविधियों का विवरण स्क्रीनशॉट के माध्यम से दर्शाया गया है ताकि सम्बंधित अधिकारियों/कर्मचारियों द्वारा सुगमता से इसका उपयोग किया जा सके।

### ग्राहक (क्लाइंट) की सूचना :-

ग्राहक	उत्तर प्रदेश प्रादेशिक सहकारी संघ (UPPCF)
मोड्यूल/सेक्शन	मुख्यालय (HQ) ,जनपद( District) एवं गोदाम प्रबंधन( Godown Management)
सम्बंधित अधिकारियों/कर्मचारियों का विवरण	जिला प्रबंधक/ पटल सहायक/अकाउंटेंट/ मुख्यालय के अधिकारी

### अभिलेख का विवरण:-

अभिलेख का प्रकार	उपयोगकर्ता पुस्तिका
अभिलेख का नाम	उत्तर प्रदेश सहकारी संघ (यूपीपीसीएफ), लखनऊ की यूजर मैनुअल
संपर्क विवरण	सादिक खान
ई-मेल	<a href="mailto:gulam.sadique@margsoft.techonology">gulam.sadique@margsoft.techonology</a>
संपर्क	9005559273

जनपद(District) पैनल लॉग इन करें:-

- टाइप करें URL <https://uppcferp.in> एड्रेस बार में।
- उपयोगकर्ता नाम और पासवर्ड के रूप में कार्यालय प्रकार का चयन करें और फिर व्यवस्थापक पैनल में लॉग इन करने के लिए लॉगिन बटन पर क्लिक करें।

Address Bar

Not secure | <https://uppcferp.in>

Order Confirmation Facebook Gmail Google Images YouTube Maps MergedFile Margsoft Email Search results - gov... Rate List GST Calculator - Gu...

**UP ERP** Privacy Policy Enterprise Resources System V1.0.1

### उद्यम संसाधन विकास सॉफ्टवेयर (ERP) एवं ऑनलाइन अनुश्रवण प्रणाली (Online Monitoring System)

उ.प्र. में लगभग दो करोड़ सत्रह लाख किसान हैं जिसमें से प्रत्येक वर्ष लगभग 70 प्रतिशत (लगभग एक करोड़ पचास लाख) किसान पी.सी.एफ. द्वारा उर्वरक, बीज तथा अन्य कृषि निवेशों की आपूर्ति ग्रामीण अंचलों में स्थापित सहकारी समितियों के नेटवर्क से प्राप्त कर लाभान्वित हो रहे हैं। पी.सी.एफ. द्वारा संचालित विभिन्न योजनाओं एवं सेवाओं का लाभ सरलता, सुगमता एवं पारदर्शी तरह से कृषकों तक पहुंचाए जाने हेतु वेब-पोर्टल तथा ऑनलाइन अनुश्रवण हेतु निम्न मॉड्यूलों को विकसित किया गया है:

मूल्य समर्थन योजना मॉड्यूल शीतगृह / गोदाम मॉड्यूल बीज मॉड्यूल उर्वरक मॉड्यूल  
कृषक सेवा केंद्र मॉड्यूल ऑडिट एवं वेलेंस शीट मॉड्यूल मोबाइल एप

### Log In

UserName

Password

Forgot Password?

**LOG IN**

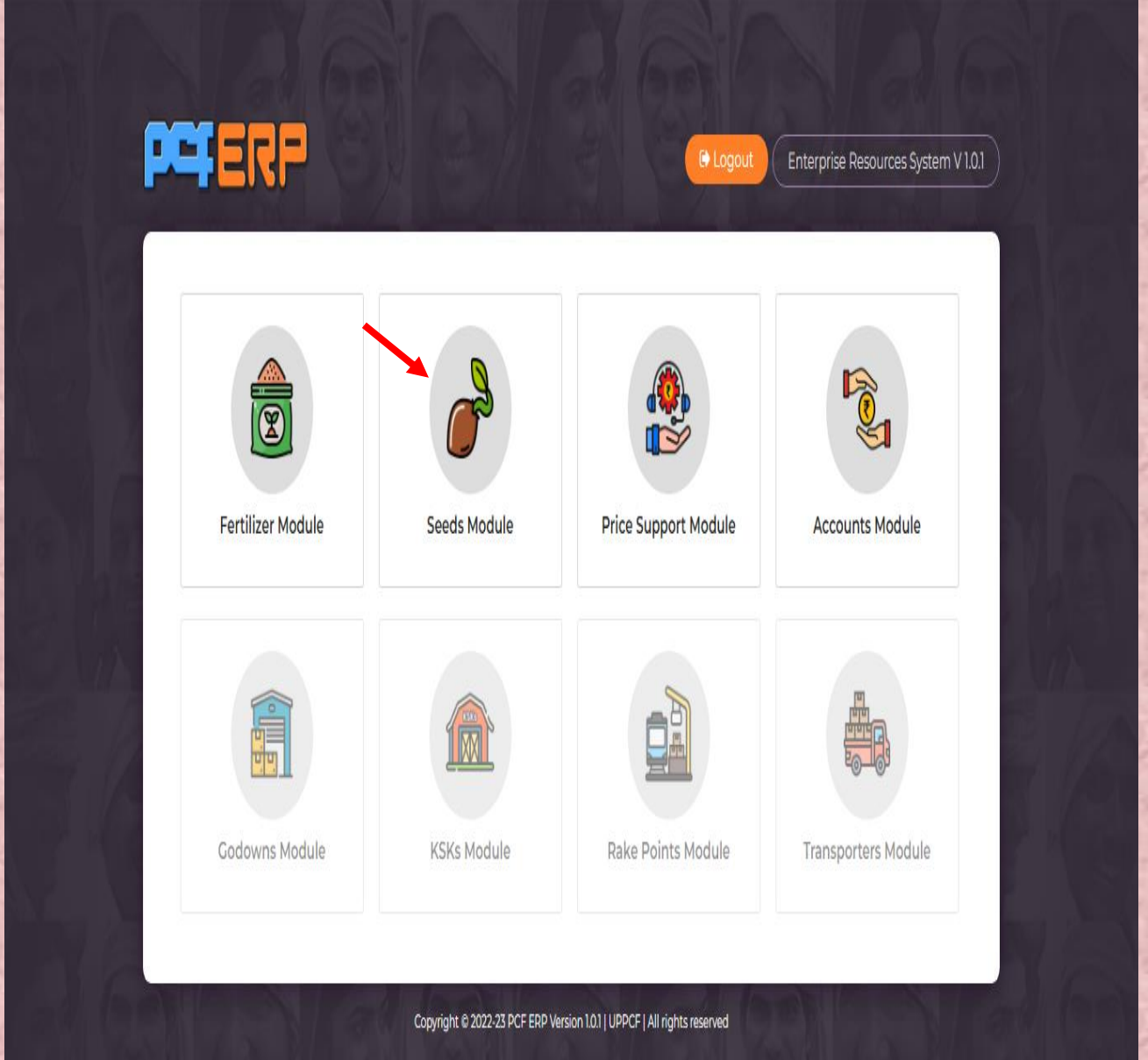
Download Mobile App  
Help Desk : support@uppcferp.in

Uttar Pradesh Pradeshik Co-operative Federation  
Enabling Transparency | Enabling Growth | Enabling Digital Transformation

Copyright © 2022-23 PCI-ERP Version 1.0.1 | UPPCI | All rights reserved

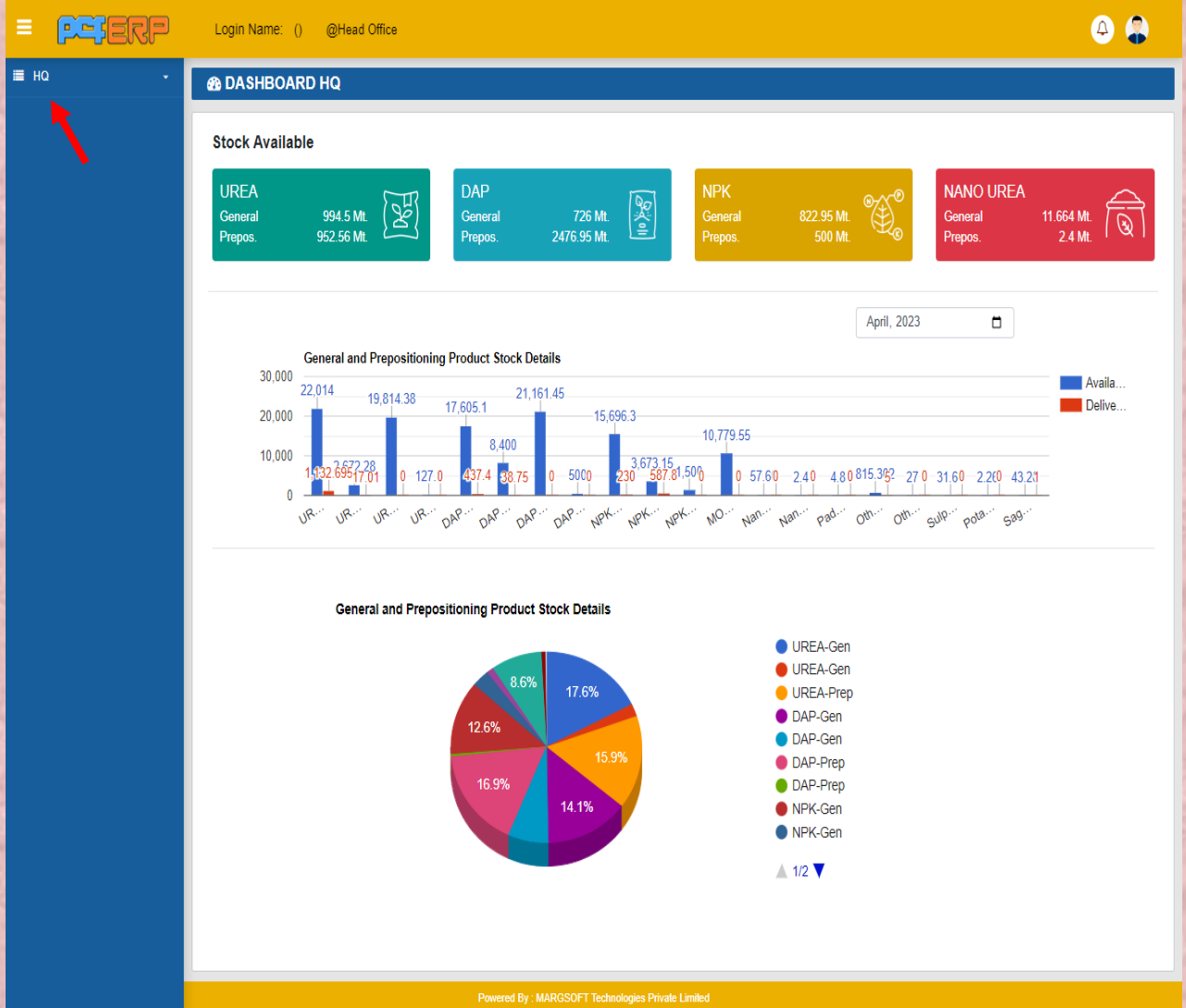
**मुख्यालय (HQ):-** उपयोगकर्ता को उपयोग करने से संबंधित निर्देश नीचे दिए गए हैं:-

- 1) जिले से लॉग इन करने पर मॉड्यूल पेज में आपको **“सीड्स मोड्यूल”** दिखेगा, क्लिक करें।



## पीसीएफ-ईआरपी का यूजर मैनुअल- SEED MODULE

2) "सीड्स मोड्यूल" पर क्लिक करने के पश्चात् "डैशबोर्ड" लैंडिंग पेज खुलेगा | आगे की गतिविधियों के लिए मेनू बार में "HQ" पर क्लिक करें |



**बीज :-** "HQ" पर क्लिक करने के पश्चात् "बीज (Seed)" के विकल्प पर क्लिक करने पर निम्नलिखित Menu's खुलेंगे :-

- बीज का लक्ष्य (Seed Target)
- Seed Availability

## पीसीएफ-ईआरपी का यूजर मैनुअल- SEED MODULE

**A) Seed Target :-** इस ऑप्शन में 75 जिलों के सीड बिक्री के टारगेट सेट किये जाते हैं जो की जिलों को पूरे करने होते हैं।

**1)** सीड टारगेट में क्लिक करने के पश्चात आपको जो पेज खुलेगा वो नीचे दर्शाया गया है।

Seed Target

Home / HQ / Seed / Seed Target

ADD SEED TARGET

Session \* Season \*

-Select Session- -Select Season- Print Preview

Sr.No. District Name

Submit

Powered By - MARGSOFT Technologies Private Limited

**2)** अब करंट सेशन व सीजन (Kharif or Rabi) का चयन करेंगे। उसके बाद 75 जिलों की सूची खुल जाएगी। जिलों का लक्ष्य उनके सामने बॉक्स में भरकर सबमिट करना है।

Sr.No.	District Name	Target
1	Alwar	
2	Ajmer	
3	Bikaner	
4	Jaipur	
5	Jaisalmer	
6	Jodhpur	
7	Kota	
8	Lucknow	
9	Meerut	
10	Moradabad	
11	Rampur	
12	Alwar	
13	Ajmer	
14	Bikaner	
15	Jaipur	
16	Jaisalmer	
17	Jodhpur	
18	Kota	
19	Lucknow	
20	Meerut	
21	Moradabad	
22	Rampur	
23	Alwar	
24	Ajmer	
25	Bikaner	
26	Jaipur	
27	Jaisalmer	
28	Jodhpur	
29	Kota	
30	Lucknow	
31	Meerut	
32	Moradabad	
33	Rampur	
34	Alwar	
35	Ajmer	
36	Bikaner	
37	Jaipur	
38	Jaisalmer	
39	Jodhpur	
40	Kota	
41	Lucknow	
42	Meerut	
43	Moradabad	
44	Rampur	
45	Alwar	
46	Ajmer	
47	Bikaner	
48	Jaipur	
49	Jaisalmer	
50	Jodhpur	
51	Kota	
52	Lucknow	
53	Meerut	
54	Moradabad	
55	Rampur	
56	Alwar	
57	Ajmer	
58	Bikaner	
59	Jaipur	
60	Jaisalmer	
61	Jodhpur	
62	Kota	
63	Lucknow	
64	Meerut	
65	Moradabad	
66	Rampur	
67	Alwar	
68	Ajmer	
69	Bikaner	
70	Jaipur	
71	Jaisalmer	
72	Jodhpur	
73	Kota	
74	Lucknow	
75	Meerut	

## पीसीएफ-ईआरपी का यूजर मैनुअल- SEED MODULE

**B) बीज की उपलब्धता (Seed Availability):-** सीड अवेलेबिलिटी में जनपदों में बीज की उपलब्धता को दर्शाया जाना है। इसके लिए आपको सीड अवेलेबिलिटी पर क्लिक करना होगा।

1) बीज की उपलब्धता की एंट्री करने हेतु add (+) सिंबल पर क्लिक करें।

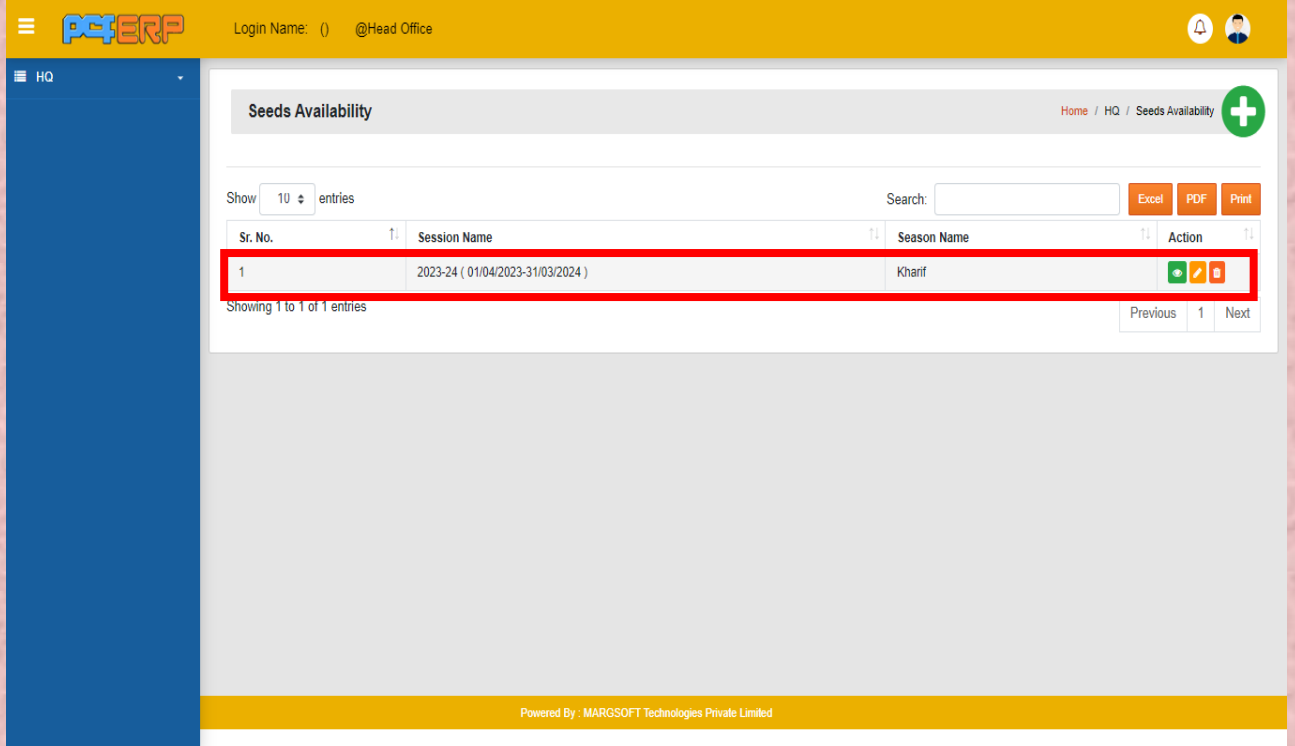
The screenshot shows the PCF ERP interface. The left sidebar menu is expanded, and 'Seed Availability' is highlighted with a red arrow. The main content area displays the 'Seeds Availability' module. At the top right of the module, there is a green plus sign (+) button, also indicated by a red arrow. Below this, there is a search bar and buttons for 'Excel', 'PDF', and 'Print'. A table with columns 'Sr. No.', 'Session Name', 'Season Name', and 'Action' is shown, but it contains no data. The footer of the page reads 'Powered By - MARGSOFT Technologies Private Limited'.

2) समस्त एंट्रीज़ करने के पश्चात् डाटा को सेव करने हेतु "Submit" बटन पर क्लिक करें।




The screenshot shows the PCF ERP interface with the 'Seeds Availability' module. The 'ADD AVAILABILITY' form is filled with 'Session' as '2023-24 ( 01/04/2023-31/03/2024 )' and 'Season Name' as 'Kharif'. The 'ADD PRODUCT' form is also filled with 'SubCategory Name' as 'Paddy', 'Product Name' as 'PR-114', and 'Product Unit' as 'Bag of 40 KG'. Below the form, a table shows one entry with 'SR.No.' 1, 'SubCategory Name' 'Paddy', 'Product Name' 'PR-114', and 'Unit Name' 'Bag of 40 KG'. A red arrow points to the 'Submit' button at the bottom of the form. The footer of the page reads 'Powered By - MARGSOFT Technologies Private Limited'.

## पीसीएफ-ईआरपी का यूजर मैनुअल- SEED MODULE

- 3) “Submit” करने के पश्चात् लिस्ट पेज निम्नानुसार दर्शित होगा जिसमे आपको **View/Edit** एवं **Delete** का आप्शन मिलेगा |



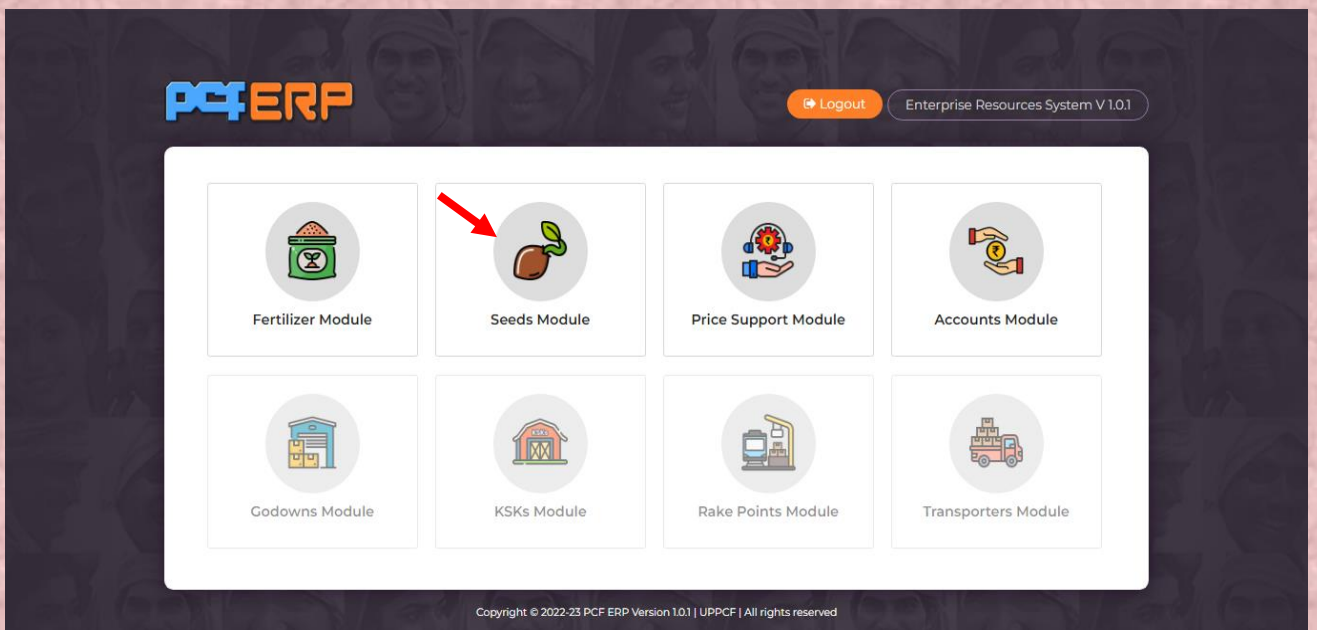
The screenshot displays the 'Seeds Availability' page in the PCF ERP system. The page header includes the PCF ERP logo, login name, and user role (@Head Office). The main content area shows a table with the following data:

Sr. No.	Session Name	Season Name	Action
1	2023-24 (01/04/2023-31/03/2024)	Kharif	  

The table is titled 'Seeds Availability' and includes a search bar and options to export to Excel, PDF, or Print. The page footer indicates it is powered by MARGSOFT Technologies Private Limited.

**जनपद (District):-** उपयोगकर्ता को उपयोग करने से संबंधित निर्देश नीचे दिए गए हैं:-

- 1) जिले से लॉग इन करने पर मॉड्यूल पेज में आपको “**सीड्स मोड्यूल**” दिखेगा, क्लिक करें।



The screenshot shows the PCF ERP dashboard with the following modules:

- Fertilizer Module
- Seeds Module** (highlighted with a red arrow)
- Price Support Module
- Accounts Module
- Godowns Module
- KSKs Module
- Rake Points Module
- Transporters Module

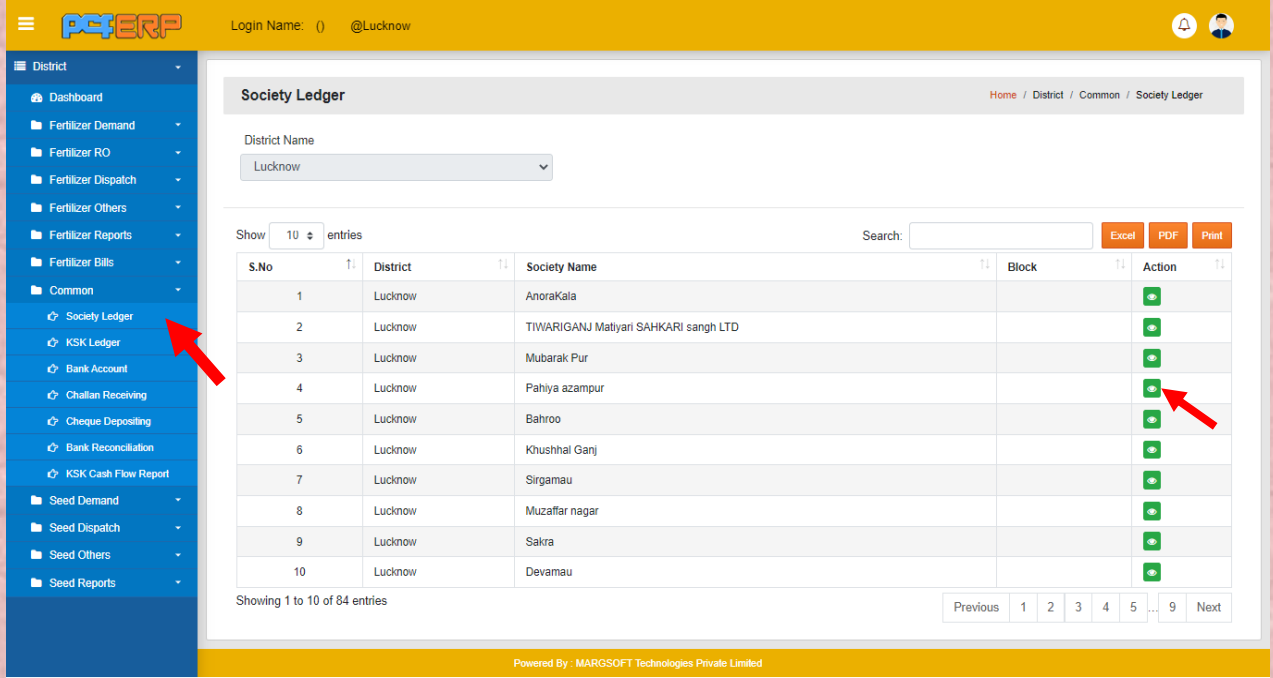
The dashboard also includes a 'Logout' button and the text 'Enterprise Resources System V 1.0.1'. The footer contains the copyright information: 'Copyright © 2022-23 PCF ERP Version 1.0.1 | UPPCF | All rights reserved'.

## पीसीएफ-ईआरपी का यूजर मैनुअल- SEED MODULE

**सामान्य (Common):-** इस ऑप्शन में जा कर सोसाइटी लेज़र क्लिक करेंगे।

**सोसाइटी लेज़र (Society Ledger):-** सीड डिमांड के पहले सोसाइटी लेज़र में धनराशि की एंट्री इसी विकल्प के माध्यम से की जाएगी।

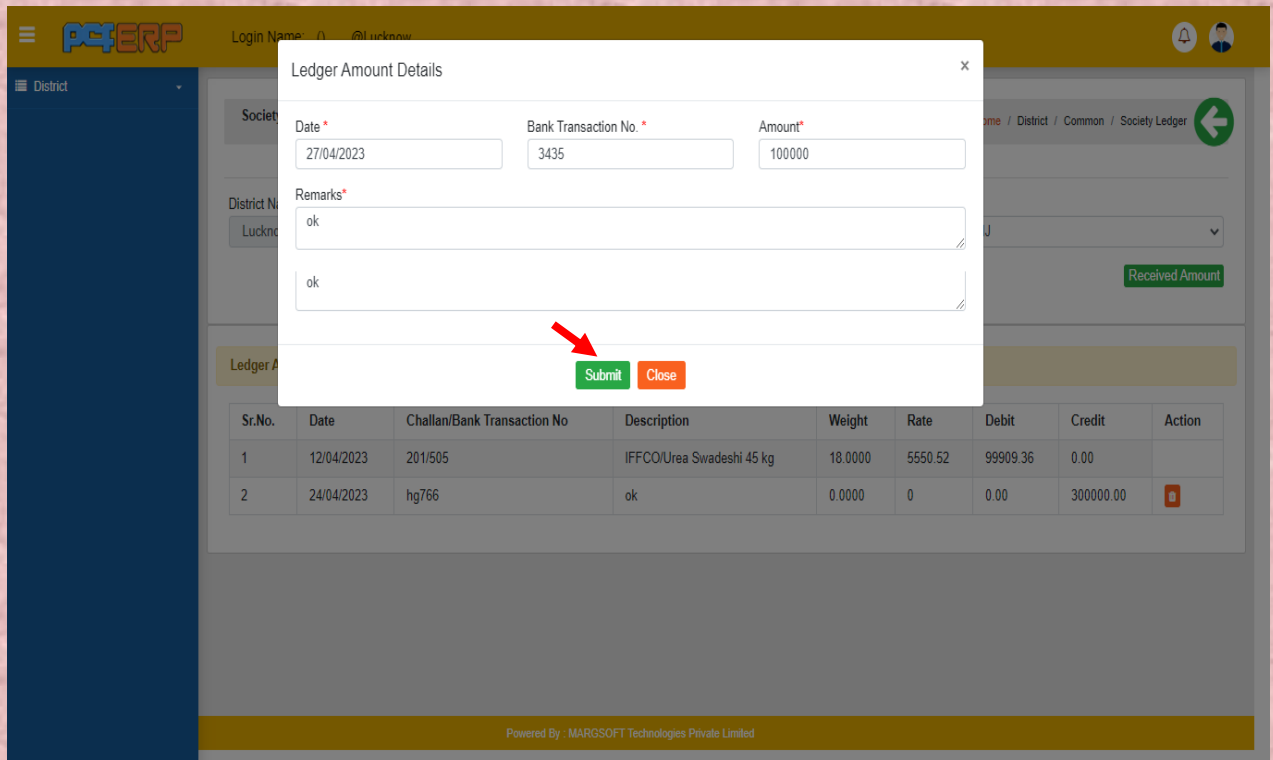
1) सोसाइटी के सामने व्यू ऑप्शन पे क्लिक करें।



The screenshot displays the 'Society Ledger' page. The left sidebar contains a menu with 'Society Ledger' highlighted. The main area shows a table with columns: S.No, District, Society Name, Block, and Action. The table lists 10 societies, all in Lucknow. A red arrow points to the 'Action' column, specifically to the green plus icon in the fourth row (S.No 4, Society Name: Pahiya azampur).

S.No	District	Society Name	Block	Action
1	Lucknow	AnoraKala		
2	Lucknow	TIWARIGANJ Matiyari SAHKARI sangh LTD		
3	Lucknow	Mubarak Pur		
4	Lucknow	Pahiya azampur		
5	Lucknow	Bahroo		
6	Lucknow	Khushhal Ganj		
7	Lucknow	Sirgamau		
8	Lucknow	Muzaffar nagar		
9	Lucknow	Sakra		
10	Lucknow	Devamau		

2) समस्त एंट्रीज़ करने के पश्चात् data को सेव करने हेतु "Submit" बटन पर पर क्लिक करें।



The screenshot shows a 'Ledger Amount Details' dialog box. The dialog box contains fields for Date (27/04/2023), Bank Transaction No. (3435), and Amount (100000). There are also two text areas for Remarks, both containing 'ok'. At the bottom of the dialog box, there are 'Submit' and 'Close' buttons. A red arrow points to the 'Submit' button.

Sr.No.	Date	Challan/Bank Transaction No	Description	Weight	Rate	Debit	Credit	Action
1	12/04/2023	201/505	IFFCO/Urea Swadeshi 45 kg	18.0000	5550.52	99909.36	0.00	
2	24/04/2023	hg766	ok	0.0000	0	0.00	300000.00	



## पीसीएफ-ईआरपी का यूजर मैनुअल- SEED MODULE

3) **“Submit”** करने के पश्चात् लिस्ट पेज निम्नानुसार दर्शित होगा जिसमें आपको **View** एवं **Delete** का ऑप्शन मिलेगा।

**Society Ledger**

Home / District / Common / Society Ledger

District Name \* Lucknow Society \* Bahroo Block \* GOSAIGANJ

Received Amount

**Ledger Amount Details**

Sr.No.	Date	Challan/Bank Transaction No	Description	Weight	Rate	Debit	Credit	Action
1	12/04/2023	201/505	IFFCO/Urea Swadeshi 45 kg	18.0000	5550.52	99909.36	0.00	
2	24/04/2023	hg766	ok	0.0000	0	0.00	300000.00	+

Powered By : MARGSOFT Technologies Private Limited

**बीज की माँग (Seed Demand):-** इस ऑप्शन में सीड की डिमांड सोसाइटी और कृषक सेवा केंद्र किस प्रकार करेंगे इसकी जानकारी दी जाएगी।

- Society Demand
- KSK Demand

**A) समिति की माँग (Society Demand):-** इसके अंतर्गत सोसाइटी द्वारा सीड की डिमांड किस तरह की जाएगी इसके विषय में बताया गया है।

1) Society Demand एंट्री करने हेतु add (+) सिंबल पर क्लिक करें।

**Seeds Demand**

Home / District / Demand-Seed / Society Demand

District Name All Session Name All Season Name All

Show 10 entries Search: [ ] Excel PDF Print

Sr. No.	Demand Number	District Name	Letter No.	Letter Date	Society	Session	Season	Total Weight In (Quantal)	Action
No data available in table									

Showing 0 to 0 of 0 entries

Previous Next

Powered By : MARGSOFT Technologies Private Limited

## पीसीएफ-ईआरपी का यूजर मैनुअल- SEED MODULE

2) करंट सेशन और सीजन का चयन करते हुए एंट्रीज़ करने के पश्चात् डाटा को सेव करने हेतु "Submit" बटन पर पर क्लिक करें।

The screenshot shows the 'Seeds Demand' form in the PCF ERP system. The form is titled 'ADD SEED DEMAND' and contains several input fields for user information and a table for 'AVAILABLE STOCKS'. A red arrow points to the 'Submit' button at the bottom of the form.

**ADD SEED DEMAND**

Demand Number: 0  
District Name: Lucknow  
Society Name: Bahroo  
Letter Number: LT006  
Letter Date: 25/04/2023  
Payment Mode: Bank Guarantee  
Session: 2023-24 ( 01/04/2023-31/03/2024 )  
Season Name: Kharif  
Letter Copy: [Choose File] New Doc 04-21-2023 13.11 (1).pdf  
Remarks: ok

**AVAILABLE STOCKS**

SR.No.	Sub_Category	Variety	Unit	Required QTY (In Bags)	Required In(Quintal)
1.	Paddy	MTU-7029	Bag of 40 KG	10	4
2.	Paddy	PR-121	Bag of 40 KG		
3.	Paddy	PR-162	Bag of 40 KG	20	8
4.	Paddy	MTU-1010	Bag of 40 KG	30	12
5.	Paddy	Sarju-62	Bag of 40 KG		

Total Quantity Weight In Quintal: 24

Submit Close

3) "Submit" करने के पश्चात् लिस्ट पेज निम्नानुसार दिखेगा जिसमे आपको View/Edit एवं Delete का आप्शन मिलेगा।

The screenshot shows the 'Seeds Demand' list page in the PCF ERP system. The page displays a table with columns for Sr. No., Demand Number, District Name, Letter No., Letter Date, Society, Session, Season, Total Weight In (Quantal), and Action. The first row is highlighted in red, and the Action column contains icons for View, Edit, and Delete.

**Seeds Demand**

District Name: All  
Session Name: All  
Season Name: All

Show: 10 entries  
Search: [Search Box] Excel PDF Print

Sr. No.	Demand Number	District Name	Letter No.	Letter Date	Society	Session	Season	Total Weight In (Quantal)	Action
1	700000009	Lucknow	LT235	24/04/2023	Bahroo	2023-24	Kharif	32.8000	View Edit Delete
2	700000008	Lucknow	LT234	24/04/2023	AnoraKala	2023-24	Rabi	24.0000	View Edit Delete

Showing 1 to 2 of 2 entries  
Previous 1 Next

**B) कृषक सेवा केंद्र(KSK Demand):-** इसके अंतर्गत कृषक सेवा केंद्र द्वारा बीज की माँग किस तरह की , के विषय में बताया गया है।

1) KSK Demand एंट्री करने हेतु add (+) सिंबल पर क्लिक करें |

The screenshot shows the KSK Demand module interface. On the left, there is a navigation menu with options like Dashboard, Fertilizer Demand, Fertilizer RO, Fertilizer Dispatch, Fertilizer Others, Fertilizer Reports, Fertilizer Bills, Common, Seed Demand, Society Demand, KSK Demand, Seed Dispatch, Seed Others, and Seed Reports. The KSK Demand option is highlighted with a red arrow. The main area displays the KSK Demand form with fields for District Name (Moradabad), Session Name (All), and Season Name (All). Below the form is a table with columns: Sr. No., Demand Number, District Name, Demand Date, KSK Name, Session Name, Season Name, Total Weight In (Quantal), and Action. The table is currently empty, showing "No data available in table". A red arrow points to a green plus sign (+) icon in the top right corner of the main area.

2) करंट सेशन और सीजन का चयन करते हुए एंट्रीज़ करने के पश्चात् डाटा को सेव करने हेतु "Submit" बटन पर पर क्लिक करें |

The screenshot shows the 'ADD KSK SEED DEMAND' form. The form has fields for Demand Number (0), Demand Date (25/04/2023), District Name (Lucknow), KSK Name (Doulatpur), Session (2023-24 ( 01/04/2023-31/03/2024 )), and Season Name (Kharif). There is also a Remarks field with the text 'ok'. Below the form is a table titled 'AVAILABLE PRODUCTS' with columns: SR.No., Sub\_Category, Variety, Unit, Required QTY.( In Bags ), and Required In( Quintal ). The table has 5 rows of data for Paddy varieties: MTU-7029, PR-121, PR-162, MTU-1010, and Sarju-52. A red arrow points to the 'Submit' button at the bottom of the form.

SR.No.	Sub_Category	Variety	Unit	Required QTY.( In Bags )	Required In( Quintal )
1.	Paddy	MTU-7029	Bag of 40 KG	10	4
2.	Paddy	PR-121	Bag of 40 KG		
3.	Paddy	PR-162	Bag of 40 KG	30	12
4.	Paddy	MTU-1010	Bag of 40 KG		
5.	Paddy	Sarju-52	Bag of 40 KG	60	24

Total Quantity Weight in Quantal: 40

## पीसीएफ-ईआरपी का यूजर मैनुअल- SEED MODULE

3) "Submit" करने के पश्चात् लिस्ट पेज निम्नानुसार दिखेगा जिसमे आपको View/Edit एवं Delete का आप्शन मिलेगा |

The screenshot displays the 'KSK Demand' module in the PCF ERP system. The interface includes a navigation menu on the left, a header with the PCF ERP logo and user information, and a main content area. The main content area features a search and filter section with dropdowns for District Name (Lucknow), Session Name (All), and Season Name (All). Below this is a table with the following data:

Sr. No.	Demand Number	District Name	Demand Date	KSK Name	Session Name	Season Name	Total Weight In (Quantal)	Action
1	8000000004	Lucknow	24/04/2023	Doulatpur	2023-24	Rabi	24.0000	

The table shows 1 of 1 entries. The footer of the page indicates it is powered by MARGSOFT Technologies Private Limited.

मुख्यालय (HQ):- उपयोगकर्ता को उपयोग करने से संबंधित निर्देश नीचे दिए गए हैं:-

1) जिले से लॉग इन करने पर मॉड्यूल पेज में आपको "सीड्स मोड्यूल" दिखेगा, क्लिक करें।

The screenshot shows the main dashboard of the PCF ERP system. The dashboard has a dark background with the PCF ERP logo and a 'Logout' button. Below the logo is a grid of eight module icons, each with a label: Fertilizer Module, Seeds Module, Price Support Module, Accounts Module, Godowns Module, KSKs Module, Rake Points Module, and Transporters Module. A red arrow points to the 'Seeds Module' icon.

Copyright © 2022-23 PCF ERP Version 10.1 | UPPCF | All rights reserved

**बीज की माँग (Seed Demand):-** इस ऑप्शन में सीड की माँग सोसाइटी और कृषक सेवा केंद्र किस प्रकार करेंगे इसकी जानकारी दी जाएगी।

- माँग का सारांश (Demand Summary)
- बीज की किस्म वार मांग(Demand Variety Type)
- आपूर्तिकर्ता द्वारा घोषणापत्र (Supplier Declaration)

**माँग का सारांश:-** इस ऑप्शन में सभी 75 जिलों की कसक और सोसाइटी की माँग देख सकते हैं। कृषक सेवा केंद्र और सोसाइटी का योग भी देख सकते हैं।

- 1) इसके लिए सेशन और सीजन का चयन करना होगा। इसमें आप वर्तमान सत्र और वर्तमान सीजन की माँग देख सकते हैं।

The screenshot shows the 'Demand Summary' page in the PMS ERP system. The page header includes the login name '@Head Office' and a navigation menu on the left. The main content area features a 'Demand Summary' title, filters for 'Session Name' (Choose...) and 'Season Name' (-Select-), and a 'Print' button. Below the filters, there is a large text area displaying the PMS logo and the text: 'कार्यालय : यू० पी० कोआपरेटिव फेडरेशन लि० लखनऊ मण्डल एवं जनपद वार बीज आपूर्ति मांग'. The date 'दिनांक 25/04/2023' is shown in the bottom right corner. A table with the following columns is present: क्रमांक सं०, जिले का नाम, कृ० से० के०, समिति, and योग. The table is currently empty. The page footer indicates it is powered by MARGSOFT Technologies Private Limited.

## पीसीएफ-ईआरपी का यूजर मैनुअल- SEED MODULE

2) समरी आपको नीचे दिखाई गई है। प्रिंट का ऑप्शन भी दिया गया है। आप इसे प्रिंट भी केर सकते हैं।

**Demand Summary**

Session Name: 2023-24 ( 01/04/2023-31/03/2024 ) Season Name: Rabi **Print**

कार्यालय : यू0 पी0 कोआपरेटिव फेडरेशन लि0 लखनऊ मण्डल एवं जनपद चार बीज आपूर्ति मांग

दिनांक 26/04/2023

क्रमांक सं०	जिले का नाम	कु० बी० के०	संमिति	योग
1	Agra			0.00
2	Firozabad			0.00
3	Mainpuri			0.00
4	MATHURA			0.00
<b>Agra मंडल कुल योग</b>				<b>0.00</b>
6	Aligarh			0.00
7	Etah			0.00
8	Hathras			0.00
9	Kashgari			0.00
<b>Aligarh मंडल कुल योग</b>				<b>0.00</b>
11	Ambedkar nagar			0.00
12	AMETHI			0.00
13	Ayodhya			0.00
14	Barabanki			0.00
15	Sultanpur			0.00
<b>Ayodhya मंडल कुल योग</b>				<b>0.00</b>
17	Azamgarh			0.00
18	Baliya			0.00
19	MAU			0.00
<b>Azamgarh मंडल कुल योग</b>				<b>0.00</b>
21	Bareilly			0.00
22	Bareilly			0.00
23	PRABHAT			0.00
24	Shahjahanpur			0.00
<b>Bareilly मंडल कुल योग</b>				<b>0.00</b>
26	Beeti			0.00
27	SANTKAIBR NAGAR			0.00
28	Siddhart nagar			0.00
<b>Beeti मंडल कुल योग</b>				<b>0.00</b>
30	Banda			0.00
31	Chitrakoot			0.00
32	Hemirpur			0.00
33	Mahoba			0.00
<b>Chitrakoot मंडल कुल योग</b>				<b>0.00</b>
35	Bahraich			0.00
36	Bakampur			0.00
37	Gonda			0.00
38	SHRAVASTI			0.00
<b>Devipatan मंडल कुल योग</b>				<b>0.00</b>
40	Dewaria			0.00
41	Gorakhpur			0.00
42	Kushinagar			0.00
43	Maharajganj			0.00
<b>Gorakhpur मंडल कुल योग</b>				<b>0.00</b>
45	Jhansi			0.00
46	Lalit pur			0.00
47	Orai			0.00
<b>Jhansi मंडल कुल योग</b>				<b>0.00</b>
49	Auraiya			0.00
50	Etawah			0.00
51	FARRUKHABAD			0.00
52	Kannauj			0.00
53	Kanpur Dehat			0.00
54	Kanpur nagar	22.00	36.00	58.00
<b>Kanpur मंडल कुल योग</b>				<b>58.00</b>
56	Hardoi			0.00
57	Lakhimpur Khir			0.00
58	Lucknow	24.00	24.00	48.00
59	Raibareilly			0.00
60	Sitapur			0.00
61	Unnao			0.00
<b>Lucknow मंडल कुल योग</b>				<b>48.00</b>
63	Bagh path			0.00
64	Bulandshahr			0.00
65	Gautambudh Nagar			0.00
66	Ohariabad			0.00
67	Hapur			0.00
68	Meerut			0.00
<b>Meerut मंडल कुल योग</b>				<b>0.00</b>
70	Bhadohi			0.00
71	Mirzapur			0.00
72	Sonbhadra			0.00
<b>Mirzapur मंडल कुल योग</b>				<b>0.00</b>
74	Amroha			0.00
75	Bijnor			0.00
76	Moradabad			0.00
77	Rampur			0.00
78	Sambhal			0.00
<b>Moradabad मंडल कुल योग</b>				<b>0.00</b>
80	Fatehpur			0.00
81	KAUSHAMBI			0.00
82	Pratapgarh			0.00
83	Prayagraj			0.00
<b>Prayagraj मंडल कुल योग</b>				<b>0.00</b>
85	Muzaffar nagar			0.00
86	SAHARANPUR			0.00
87	Shamli			0.00
<b>Saharanpur मंडल कुल योग</b>				<b>0.00</b>
89	Chandauli			0.00
90	GHAZIPUR			0.00
91	Jaunpur			0.00
92	Varanasi			0.00
<b>Varanasi मंडल कुल योग</b>				<b>0.00</b>
<b>मंडल योग</b>		<b>46.00</b>	<b>60.00</b>	<b>106.00</b>

Powered By: MARCSOFT Technologies Private Limited

## पीसीएफ-ईआरपी का यूजर मैनुअल- SEED MODULE

- **Demand Variety Wise:-** इस ऑप्शन में आपको बीज की वैरायटी (किस्म) के अनुसार रिपोर्ट देख सकते हैं।
- 1) इसके लिए सेशन और सीजन को सेलेक्ट करते हुए गो बटन पे क्लिक करना होगा।

The screenshot displays the PCERP web application interface. At the top, there is a yellow header with the PCERP logo, the text 'Login Name: () @Head Office', and a user profile icon. A blue sidebar on the left contains a menu with various options, including 'Demand Variety Wise', which is highlighted with a red arrow. The main content area is titled 'Demand Variety Wise' and includes a breadcrumb trail: 'Home / HQ / Seed / Demand Variety Wise'. Below the title, there are two dropdown menus: 'Session Name' (set to '2023-24 (01/04/2023-31/03/2024)') and 'Season Name' (set to 'Kharif'). To the right of these dropdowns are two green buttons: 'GO' and 'Print'. A red arrow points to the 'GO' button. At the bottom of the page, there is a yellow footer with the text 'Powered By : MARGSOFT Technologies Private Limited'.

## पीसीएफ-ईआरपी का यूजर मैनुअल- SEED MODULE

2) समरी आपको नीचे दिखाई गई है। प्रिंट का ऑप्शन भी दिया गया है। आप इसे प्रिंट भी कर सकते हैं।

**कार्यालय : यू0 पी0 कोआपरेटिव फेडरेशन लि लखनऊ मण्डल एवं जनपद चार बीज आपूर्ति मॉड**

दिनांक 25/04/2023

क्र.सं.	जनपद	कृषि श्रेणी स्टेट प्रॉड्यूसर संगठ	Bambha	BBT 5204	MTU 7029	Barje 52	PRE 113	PRE 162	PRE 121	PRE 114	PRE 124	Rajendra Shiveta	Rajendra Masuri	MTU 1010	CO 01	PRE 1504B	IR 64(DS- T)
1	Agra																
2	Alwar																
3	Alwar																
4	MATHURA																
5	कुल बीज		0	0	0	0	0	0	0	0	0	0	0	0	0	0	0
6	Alwar																
7	Etah																
8	Hathras																
9	Kaungang																
10	कुल बीज		0	0	0	0	0	0	0	0	0	0	0	0	0	0	0
11	Ambedkar nager																
12	ANETI																
13	Ayodhya																
14	Barabanki																
15	Bulandpur																
16	कुल बीज		0	0	0	0	0	0	0	0	0	0	0	0	0	0	0
17	Azamgarh																
18	Bahya																
19	MAU																
20	कुल बीज		0	0	0	0	0	0	0	0	0	0	0	0	0	0	0
21	Bahawalpur																
22	Bareilly																
23	Ballia																
24	Shahjahanpur																
25	कुल बीज		0	0	0	0	0	0	0	0	0	0	0	0	0	0	0
26	Basti																
27	SANTKABIR NAGAR																
28	Sikahar nager																
29	कुल बीज		0	0	0	0	0	0	0	0	0	0	0	0	0	0	0
30	Banda																
31	Chitrakoot																
32	Hathras																
33	Mahoba																
34	कुल बीज		0	0	0	0	0	0	0	0	0	0	0	0	0	0	0
35	Bahawalpur																
36	Bahawalpur																
37	Gonda																
38	SARAWASTI																
39	कुल बीज		0	0	0	0	0	0	0	0	0	0	0	0	0	0	0
40	Deoria																
41	Deoria																
42	Kushinagar																
43	Maharajgarh																
44	कुल बीज		0	0	0	0	0	0	0	0	0	0	0	0	0	0	0
45	Jhansi																
46	Lalit pur																
47	Orai																
48	कुल बीज		0	0	0	0	0	0	0	0	0	0	0	0	0	0	0
49	Auraiya																
50	Etah																
51	FARRUKHABAD																
52	Kannauj																
53	Kanpur Dehat																
54	Kanpur nager																
55	कुल बीज		0	0	0	0	0	0	0	0	0	0	0	0	0	0	0
56	Hardoi																
57	Lakhimpur Kheri																
58	Lakhimpur																
59	Farrukhabad		18	27				32								30	20
60	Sikapur																
61	Unnao																
62	कुल बीज		0	18	27	0	0	32	0	0	0	0	0	0	0	30	0
63	Bagh patli																
64	Bulandshahr																
65	Gautambudh nager																
66	Ghazipur																
67	Hapur																
68	Meerut																
69	कुल बीज		0	0	0	0	0	0	0	0	0	0	0	0	0	0	0
70	Bhadohi																
71	Muzaffarpur																
72	Gonhadra																
73	कुल बीज		0	0	0	0	0	0	0	0	0	0	0	0	0	0	0
74	Arrona																
75	Etah																
76	Moradabad																
77	Etah																
78	Bareilly																
79	कुल बीज		0	0	0	0	0	0	0	0	0	0	0	0	0	0	0
80	Fatehpur																
81	KALSHAMBI																
82	Pratapgarh																
83	Pratapgarh																
84	कुल बीज		0	0	0	0	0	0	0	0	0	0	0	0	0	0	0
85	Muzaffar nager																
86	SAHARANPUR																
87	Shamli																
88	कुल बीज		0	0	0	0	0	0	0	0	0	0	0	0	0	0	0
89	Chandauli																
90	GHAZIPIUR																
91	Jaunpur																
92	Varanasi																
93	कुल बीज		0	0	0	0	0	0	0	0	0	0	0	0	0	0	0
94	सहारनपुर		0	18	27	0	0	32	0	0	0	0	0	0	0	30	0



## पीसीएफ-ईआरपी का यूजर मैनुअल- SEED MODULE

- **आपूर्तिकर्ता द्वारा घोषणा :-** इसमें सीजनवार बीज किस आपूर्तिकर्ता से लिया जा रहा है उसका विवरण दर्शित हैं।
  - 1) Supplier Declaration एंट्री करने हेतु add (+) सिंबल पर क्लिक करें |

Supplier Declaration

HQ / Seed / Supplier Declaration

Session: All Season: All Supplier: All

Show 10 entries Search: [ ] Excel PDF Print

Sr. No.	Session Name	Season Name	Product	Supplier	Action
1	2023-24	Kharif	MTU-1010	IFFCO	[+]
2	2023-24	Kharif	PR-162	IFFCO	[+]
3	2023-24	Kharif	Sarju-52	IFFCO	[+]
4	2023-24	Kharif	MTU-7029	IFFCO	[+]
5	2023-24	Rabi	HD 2967 40 Kg	IFFCO	[+]
6	2023-24	Rabi	HD 3086 40 Kg	IFFCO	[+]
7	2023-24	Rabi	DBW 222 40 Kg	IFFCO	[+]
8	2023-24	Rabi	DBW 17 40 Kg	IFFCO	[+]
9	2023-24	Rabi	DBW 187 40 Kg	IFFCO	[+]
10	2023-24	Kharif	Sarju-52	National	[+]

Showing 1 to 10 of 17 entries

Previous 1 2 Next

Powered By : MARGSOFT Technologies Private Limited

- 2) वर्तमान सीजन, वर्तमान सत्र, प्रोडक्ट का नाम व सप्लायर का चयन करते हुए एंट्रीज करने के पश्चात् डाटा को सेव करने हेतु "Submit" बटन पर पर क्लिक करें।

Supplier Declaration

Home / HQ / Seed / Supplier Declaration

**SUPPLIER DECLARATION**

Session Name \* 2023-24 ( 01/04/2023-31/03/2024 ) Season Name \* Kharif

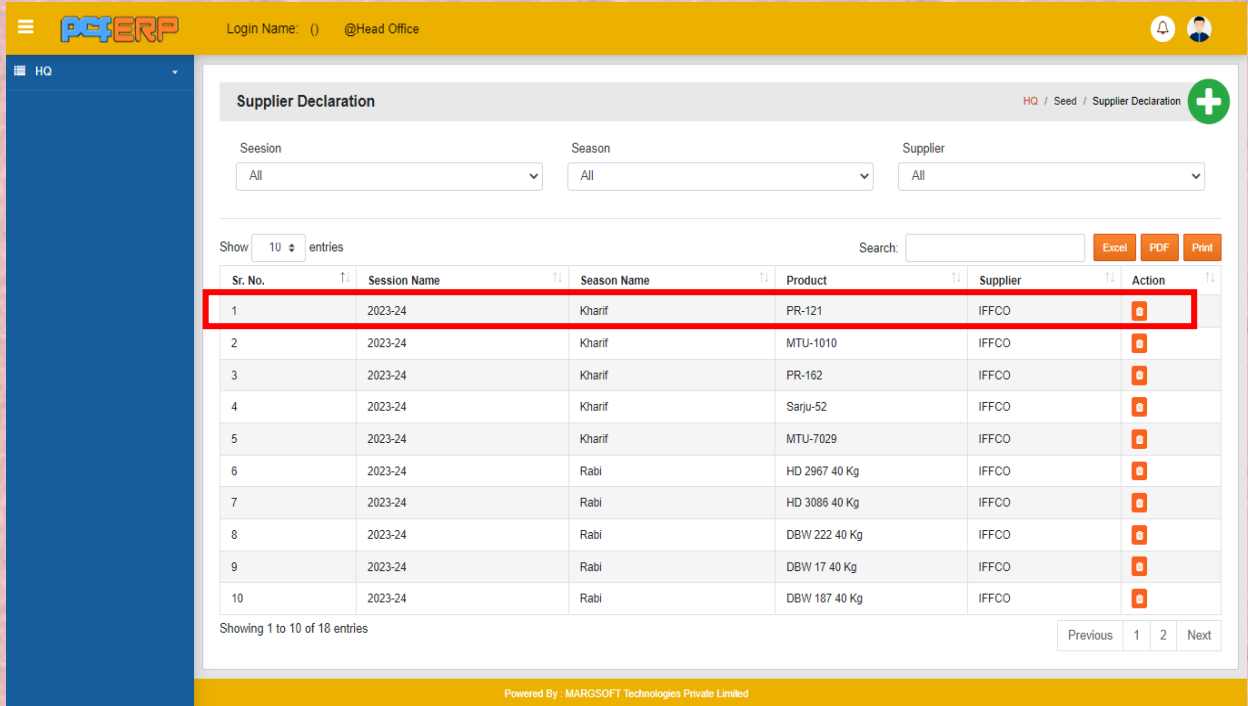
Product Name \* PR-121 Supplier Name \* IFFCO

Submit XClose

Powered By : MARGSOFT Technologies Private Limited

## पीसीएफ-ईआरपी का यूजर मैनुअल- SEED MODULE

3) **Submit** करने के पश्चात् लिस्ट पेज निम्नानुसार दिखेगा जिसमे आपको **Delete** का आप्शन मिलेगा।



Supplier Declaration

Session: All Season: All Supplier: All

Show 10 entries Search: [ ] [Excel] [PDF] [Print]

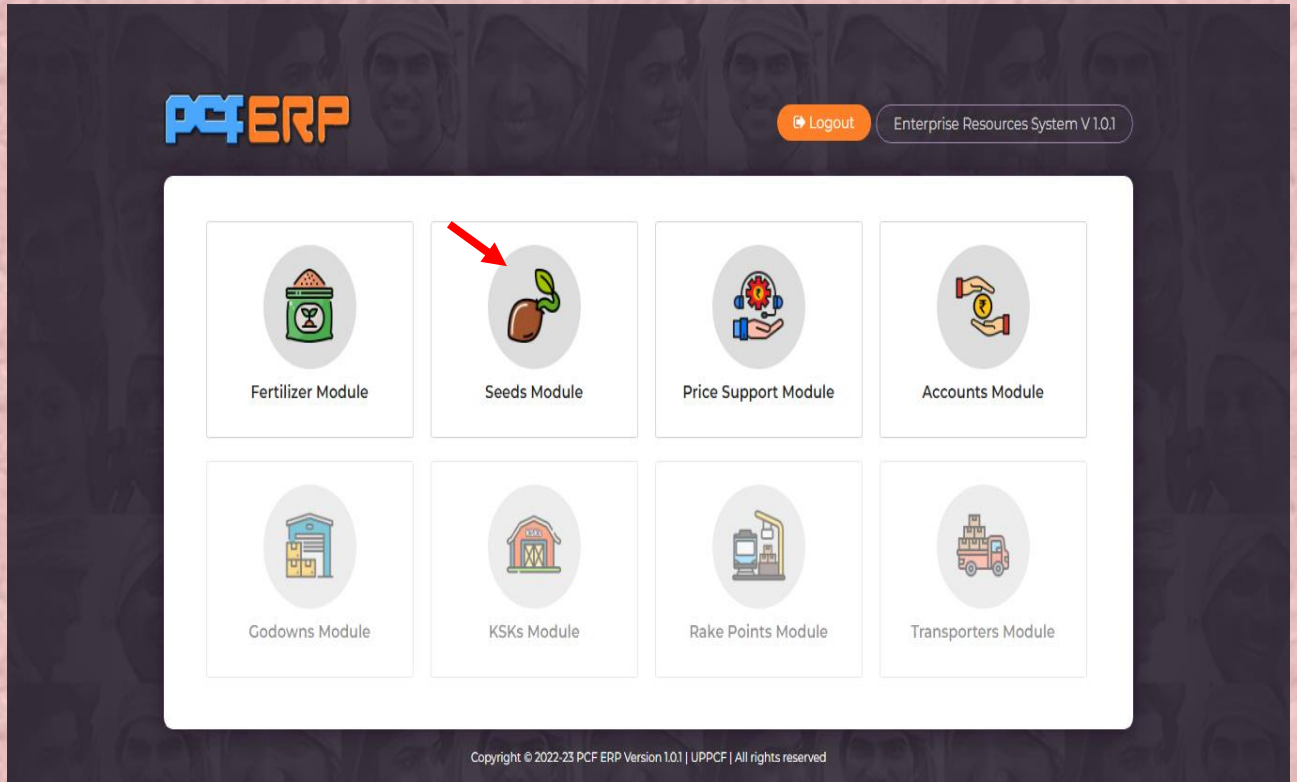
Sr. No.	Session Name	Season Name	Product	Supplier	Action
1	2023-24	Kharif	PR-121	IFFCO	[Delete]
2	2023-24	Kharif	MTU-1010	IFFCO	[Delete]
3	2023-24	Kharif	PR-162	IFFCO	[Delete]
4	2023-24	Kharif	Sarju-52	IFFCO	[Delete]
5	2023-24	Kharif	MTU-7029	IFFCO	[Delete]
6	2023-24	Rabi	HD 2967 40 Kg	IFFCO	[Delete]
7	2023-24	Rabi	HD 3086 40 Kg	IFFCO	[Delete]
8	2023-24	Rabi	DBW 222 40 Kg	IFFCO	[Delete]
9	2023-24	Rabi	DBW 17 40 Kg	IFFCO	[Delete]
10	2023-24	Rabi	DBW 187 40 Kg	IFFCO	[Delete]

Showing 1 to 10 of 18 entries [Previous] 1 2 [Next]

Powered By : MARGSOFT Technologies Private Limited

**जनपद (District):-** उपयोगकर्ता को उपयोग करने से संबंधित निर्देश नीचे दिए गए हैं:-

1) जिले से लॉग इन करने पर मॉड्यूल पेज में आपको **“सीड्स मॉड्यूल”** दिखेगा, क्लिक करें।



PCF ERP [Logout] Enterprise Resources System V 1.0.1

Fertilizer Module Seeds Module Price Support Module Accounts Module

Godowns Module KSKs Module Rake Points Module Transporters Module

Copyright © 2022-23 PCF ERP Version 1.0.1 | UPPCF | All rights reserved

## पीसीएफ-ईआरपी का यूजर मैनुअल- SEED MODULE

Seed Others :- इस विकल्प (ऑप्शन) में सड़क मार्ग से बीज की आपूर्ति की जाती है, उसकी एंट्री और सीड स्टॉक के अनुश्रवण के विषय में जानकारी दी जाएगी।

- सड़क मार्ग से बीज की आपूर्ति का बीजक(By Road Invoice -Seeds)

**By Road Invoice (Seeds):-** इस ऑप्शन में जो सड़क मार्ग से बीज की आपूर्ति की जाती है ,उसकी एंट्री की जाएगी।

- 1) By Road Invoice (Seeds) एंट्री करने हेतु add (+) सिंबल पर क्लिक करें |

- 2) वर्तमान सत्र और सीजन सेलेक्ट करते हुए एंट्री करने के पश्चात् "AddProduct" बटन पर क्लिक करें तथा समस्त एंट्रीज़ करने के पश्चात् डाटा को सेव करने हेतु "Submit" बटन पर पर क्लिक करें।





## पीसीएफ-ईआरपी का यूजर मैनुअल- SEED MODULE

3) **Submit** करने के पश्चात् लिस्ट पेज निम्नानुसार दिखेगा जिसमे आपको **View/Delete** का विकल्प मिलेगा।

By Road Invoice For Seeds Only

District Name: Lucknow Campus Name: All

Show: 10 entries Search: [ ] [Excel] [PDF] [Print]

Sr.No.	District Name	Campus Name	Supplier Name	Stock In Date	Invoice Detail	Vehicle Number	Eway Bill Number	From Location	Action	
1	Lucknow	Kakori	IFFCO	24/04/2023	IN32434	22/04/2023	UP65AT3456	KGJ76546	Test	 
2	Lucknow	Kakori	IFFCO	24/04/2023	INV	22/04/2023	UP32DS3405	ytdy06476	Test	 

Showing 1 to 2 of 2 entries [Previous] 1 [Next]

Powered By: MARGSOFT Technologies Private Limited

**गोडाउन (Godown):-** उपयोगकर्ता को उपयोग करने से संबंधित निर्देश नीचे दिए गए हैं:-

- जिले से लॉग इन करने पर मॉड्यूल पेज में आपको **“गोडाउन मोड्यूल”** दिखेगा, क्लिक करें।

PCF ERP Logout Enterprise Resources System V 1.0.1

Fertilizer Module Seeds Module Price Support Module Accounts Module

Godowns Module KSKs Module Rake Points Module Transporters Module

Copyright © 2022-23 PCF ERP Version 1.0.1 | UPPCF | All rights reserved

**गोडाउन (Godown):-** गोडाउन से जो गतिविधियां होगी वे निम्न हैं :-

- सड़क मार्ग से बीज की आपूर्ति(Stock In By Road)

## पीसीएफ-ईआरपी का यूजर मैनुअल- SEED MODULE

**Stock In By Road :-** इस ऑप्शन में जो सीड का स्टॉक बय रोड आया उसे हम गोडाउन में एंट्री कैसे करेंगे बताया जायेगा।

1) स्टॉक की एंट्री करने के लिए **"Receive"** बटन पे क्लिक करेंगे।

The screenshot shows the 'Stock-In By Road' interface. The left sidebar contains a menu with 'Stock In By Road' highlighted. The main area displays a table with the following data:

Sr.No.	Category	Supplier Name	Invoice Number	Invoice Date	Vehicle Number	From Location	Action
1	Seeds	IFFCO	INV	22/04/2023	UP32DS3405	Test	Receive
2	Seeds	IFFCO	IN32434	22/04/2023	UP65AT3456	Test	Receive

Showing 1 to 2 of 2 entries

2) अब तिथि का चयन करके प्रोडक्ट को रिसीव करना होगा।

The screenshot shows the 'Stock-In By Road' interface with the 'Head Section' and 'Product Detail' form. The 'Head Section' contains the following fields:

- District Name: Lucknow
- GoDown/Campus: Kakori
- Stock In Date: 26/04/2023
- Supplier: IFFCO
- Invoice Number: INV
- Invoice Date: 22/04/2023
- Stock Type: General
- Vehicle Number: UP32DS3405
- From Location: Test

The 'Product Detail' section contains a table with the following data:

Sr.No.	Product Name	Product Unit	Batch Name	MRP	Expiry Date	Quantity	Received			Action
							Perfect	Damaged	Missing	
1	MTU-7029	Bag of 40 KG	10	1200.00	18/04/2024	1000	0	0	0	Receive
2	PR-162	Bag of 40 KG	11	1400.00	18/04/2024	1000	0	0	0	Receive
3	MTU-1010	Bag of 40 KG	12	1200.00	17/04/2024	500	0	0	0	Receive

## पीसीएफ-ईआरपी का यूजर मैनुअल- SEED MODULE

- 3) एंट्री करने के पश्चात् **"AddProduct"** बटन पर क्लिक करें तथा समस्त एंट्रीज़ करने के पश्चात् डाटा को सेव करने हेतु **"Submit"** बटन पर पर क्लिक करें।

Stock In By Road Products

**Product Detail**

Product Name \* MTU-7029 Product Unit \* Bag of 40 KG Product Quantity \* 1000

**Godown Stock Detail**

Godown \* Choose... Quantity \* 1000 Damage Quantity \* **Add**

S.No	Godown	Quantity	Damage Qty.	Action
------	--------	----------	-------------	--------

**Total Section**

Received \* 0 Damaged \* 0 Missing \* 0 Total \* 0

**Submit**

Stock In By Road Products

**Product Detail**

Product Name \* PR-162 Product Unit \* Bag of 40 KG Product Quantity \* 1000

**Godown Stock Detail**

Godown \* D-4306 Quantity \* Damage Quantity \* **Add**

S.No	Godown	Quantity	Damage Qty.	Action
1	D-4306	1000	0	

**Total Section**

Received \* 1000 Damaged \* 0 Missing \* 0 Total \* 1000

**Submit**

## पीसीएफ-ईआरपी का यूजर मैनुअल- SEED MODULE

4) प्रोडक्ट ऐड करने के बाद अब **“Final Submit”** सबमिट करेंगे।

**Head Section**

District Name \* Lucknow GoDown/Campus \* Kakori Stock In Date \* 26/04/2023

Supplier \* IFFCO Invoice Number \* INV Invoice Date \* 22/04/2023

Stock Type \* General Vehicle Number \* UP32DS3405 From Location \* Test

**Product Detail**

Sr.No.	Product Name	Product Unit	Batch Name	MRP	Expiry Date	Quantity	Received			Action
							Perfect	Damaged	Missing	
1	MTU-7029	Bag of 40 KG	10	1200.00	18/04/2024	1000	1000	0	0	Receive
2	PR-162	Bag of 40 KG	11	1400.00	18/04/2024	1000	1000	0	0	Receive
3	MTU-1010	Bag of 40 KG	12	1200.00	17/04/2024	500	500	0	0	Receive

Final Submit Close

5) **Submit** करने के पश्चात् लिस्ट पेज निम्नानुसार दिखेगा जिसमे आपको **View/Delete** का आप्शन मिलेगा।

**Stock-In By Road**

Distict Lucknow Campus Kakori

Show 10 entries Search: Excel PDF Print


Sr.No.	Category	Supplier Name	Invoice Number	Invoice Date	Vehicle Number	From Location	Action
1	Seeds	IFFCO	INV	22/04/2023	UP32DS3405	Test	View Delete
2	Seeds	IFFCO	IN32434	22/04/2023	UP85AT3456	Test	View Delete

Showing 1 to 2 of 2 entries Previous 1 Next

## पीसीएफ-ईआरपी का यूजर मैनुअल- SEED MODULE

**जनपद (District):-** उपयोगकर्ता को उपयोग करने से संबंधित निर्देश नीचे दिए गए हैं:-

- जिले से लॉग इन करने पर मॉड्यूल पेज में आपको **“डिस्ट्रिक्ट मोड्यूल”** दिखेगा, क्लिक करें।



**Seed Dispatch:-** इस ऑप्शन में कसक व सोसाइटी की जो डिमांड बनी है उसे गोडाउन पे डिस्पैच करने के बारे में बताया जाएगा।

- Seed Dispatch Order :-** इसके बारे में जानकारी नीचे दी गई है।
  - Seed Dispatch Order पर एंट्री करने हेतु **“Issue”** सिंबल पर क्लिक करें।

The screenshot displays the 'Seeds Dispatch Order' interface. The left sidebar shows a navigation menu with 'Seeds Dispatch Order' selected. The main content area shows a table with columns for S.No, Demand No., District, Demand Type, Society, and Cheque (Number, Date). The 'Action' column contains an 'Issue' button, which is highlighted with a red arrow. The table contains three entries.

S.No	Demand No.	District	Demand Type	Society	Cheque		Dispatch OrderNo.	Action
					Number	Date		
1	7000000008	Lucknow	Society	AnoraKala	LT234	24/04/2023	0	Issue
2	7000000009	Lucknow	Society	Bahroo	LT235	24/04/2023	5000000194	Issue
3	7000000008	Lucknow	Society	AnoraKala	LT234	24/04/2023	5000000204	Issue



## पीसीएफ-ईआरपी का यूजर मैनुअल- SEED MODULE

2) एंट्रीज़ करने के पश्चात् डाटा को सेव करने हेतु "Submit" बटन पर पर क्लिक करें।

(Society)

**Seeds Dispatch Orders** District / Seeds Dispatch Order / Add Seeds Dispatch Orders

**SEEDS DISPATCH ORDER DETAILS**

District *	DO Number.	Date *	Party Name *
Lucknow	0	26/04/2023	Society / AnoraKala
Letter No./Date *	Payment Mode	Ledger Balance	Campus *
LT234 / 24/04/2023	Bank Guarantee	0	Kakori

**PRODUCT DETAILS**

Product	Unit	Supplier	Required(Qty.)	Delievered(Qty.)
DBW 17 40 Kg	Bag of 40 KG	IFFCO	5	5
DBW 222 40 Kg	Bag of 40 KG	IFFCO	5	5
HD 3086 40 Kg	Bag of 40 KG	IFFCO	5	5

Powered By : MARGSOFT Technologies Private Limited

(KSK)

**Seeds Dispatch Orders** District / Seeds Dispatch Order / Add Seeds Dispatch Orders

**SEEDS DISPATCH ORDER DETAILS**

District *	DO Number.	Date *	Party Name *
Lucknow	0	26/04/2023	KSK / Doulatpur
Letter No./Date *	Payment Mode	Ledger Balance	Campus *
800000004 / 24/04/2023	Bank Guarantee	200090.64	Kakori

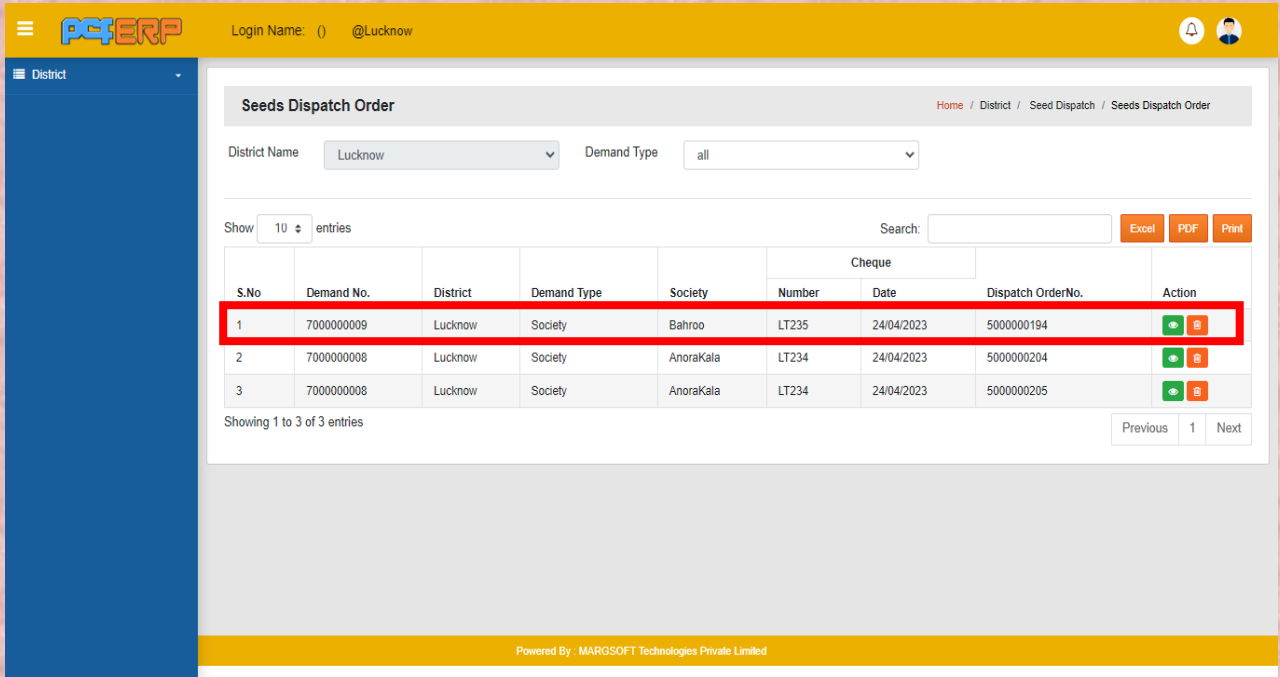
**PRODUCT DETAILS**

Product	Unit	Supplier	Required(Qty.)	Delievered(Qty.)
DBW 17 40 Kg	Bag of 40 KG	IFFCO	20	20
DBW 222 40 Kg	Bag of 40 KG	IFFCO	20	20
HD 3086 40 Kg	Bag of 40 KG	IFFCO	20	20

Powered By : MARGSOFT Technologies Private Limited

## पीसीएफ-ईआरपी का यूजर मैनुअल- SEED MODULE

3) **Submit** करने के पश्चात् लिस्ट पेज निम्नानुसार दिखेगा जिसमे आपको **View/Delete** का आप्शन मिलेगा।



**Seeds Dispatch Order** Home / District / Seed Dispatch / Seeds Dispatch Order

District Name: Lucknow Demand Type: all

Show: 10 entries Search: [ ] [Excel] [PDF] [Print]

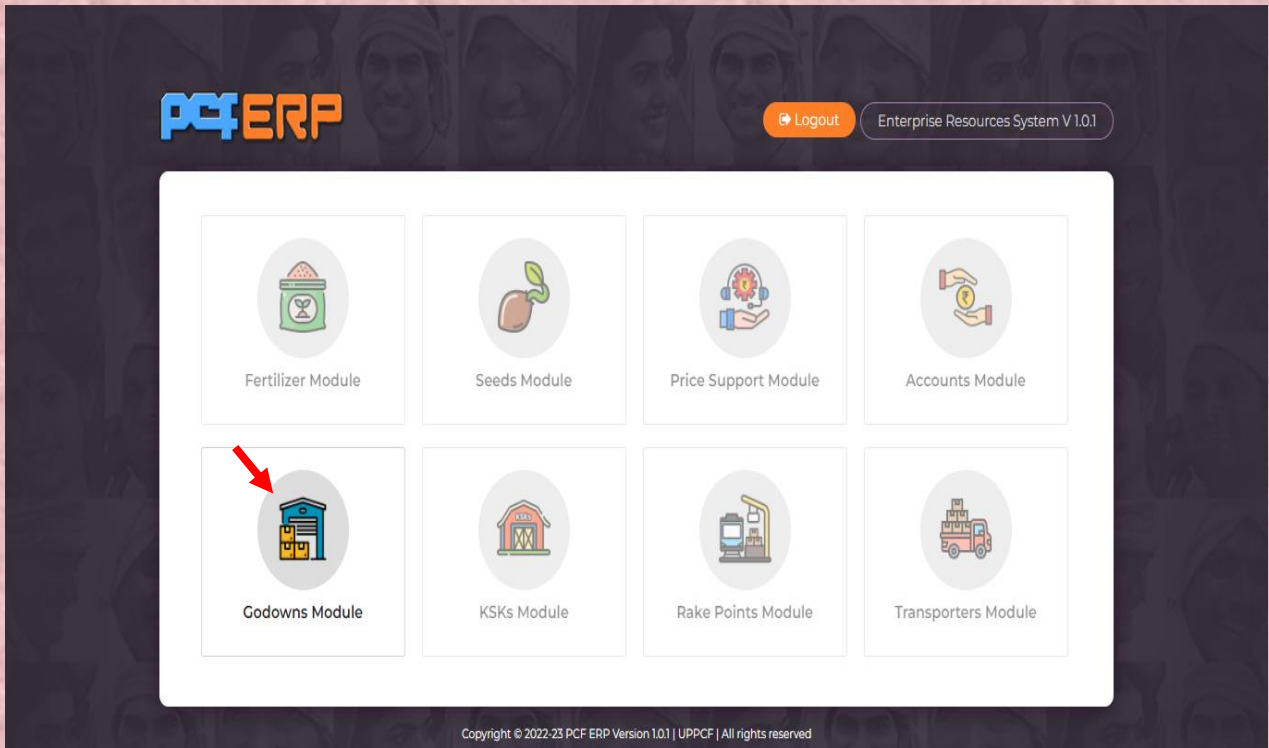
S.No	Demand No.	District	Demand Type	Society	Cheque		Dispatch OrderNo.	Action
					Number	Date		
1	700000009	Lucknow	Society	Bahroo	LT235	24/04/2023	500000194	[View] [Delete]
2	700000008	Lucknow	Society	AnoraKala	LT234	24/04/2023	500000204	[View] [Delete]
3	700000008	Lucknow	Society	AnoraKala	LT234	24/04/2023	500000205	[View] [Delete]

Showing 1 to 3 of 3 entries [Previous] 1 [Next]

Powered By: MARGSOFT Technologies Private Limited

**गोडाउन (Godown):-** उपयोगकर्ता को उपयोग करने से संबंधित निर्देश नीचे दिए गए हैं:-

- जिले से लॉग इन करने पर मॉड्यूल पेज में आपको **“गोडाउन मोड्यूल”** दिखेगा, क्लिक करें।



**PCF ERP** [Logout] Enterprise Resources System V 1.0.1

- Fertilizer Module
- Seeds Module
- Price Support Module
- Accounts Module
- Godowns Module**
- KSKs Module
- Rake Points Module
- Transporters Module

Copyright © 2022-23 PCF ERP Version 1.0.1 | UPPCF | All rights reserved

## पीसीएफ-ईआरपी का यूजर मैनुअल- SEED MODULE

डिस्पैच आर्डर के आधार पर स्टॉक का निर्गमन (Stock Out to DO Base) :- इस विकल्प से बीज को सोसाइटी व कृषक सेवा केंद्र पर निर्गत करने के विषय में जानकारी दी जाएगी।

1) Stock Out to DO Base पर एंट्री करने हेतु "Issue" सिंबल पर क्लिक करें।

Godown : Stock-Out DO Base

District: Lucknow Campus: Kakori

Show: 10 entries Search: [ ] [Excel] [PDF] [Print]

S.No	Dispatch Order Details			Stock Type	Supplier	Product Name	Issued From	Challan		Diverted From	Action
	DO No.	DO Date	Party Name					Book / Serial No.	Date		
1	5000000032	07/04/2023	Society / Bahroo	General	IFFCO	Urea Swadeshi 45 Kg (400)	Campus-Kakori	201 / 505	12/04/2023		[Issue]
2	5000000049	11/04/2023	Society / Bahir	General	IFFCO	Urea Swadeshi 45 Kg (400)	Campus-Kakori	201 / 301	28/04/2023		[Issue]
3	5000000076	12/04/2023	Society / Maal	General	IFFCO	Urea Swadeshi 45 Kg (100)	Campus-Kakori	201 / 302	28/04/2023		[Issue]
4	5000000142	19/04/2023	Other / IFFDC Chhatouni	General	IFFCO	Urea Imported 45 Kg (400)					[Issue]
5	5000000184	24/04/2023	Society / Bahroo	General	IFFCO	MTU-1010 (30), MTU-7029 (20), PR-182 (32)					[Issue]
6	5000000204	28/04/2023	Society / AnoraKala	General	IFFCO	DBW 17 40 Kg (5), DBW 222 40 Kg (15), HD 3089 40 Kg (25)	Campus-Kakori	101 / 58	28/04/2023		[Issue]
7	5000000205	28/04/2023	Society / AnoraKala	General	IFFCO	DBW 17 40 Kg (5), DBW 222 40 Kg (5), HD 3089 40 Kg (5)					[Issue]
8	5000000206	28/04/2023	KSK / Doulatpur	General	IFFCO	DBW 17 40 Kg (20), DBW 222 40 Kg (20), HD 3089 40 Kg (20)					[Issue]

Showing 1 to 8 of 8 entries [Previous] 1 [Next]

Powered By : MARGSOFT Technologies Private Limited

2) समस्त एंट्री के बाद प्रोडक्ट को "ADD" करने के पश्चात "Submit" करेंगे।

Stock Out DO Base Product Details

Supplier: IFFCO Product Name: MTU-7029 Product Unit: Bag of 40 KG Required Qty: 20 Given Qty: 20

Godown: D-4305 Batch: 10 MRP:1200 EXI Avail Qty: 1000 Given Qty: [ ] [Add]

S.No	Godown	Batch	Product MRP	Expiry Date	Available Quantity	Given Quantity	Action
1	D-4305	10 MRP:1200 EXP:2024-04-18	1200	18/04/2024	1000	20	[Issue]

[Submit] [Close]

Powered By : MARGSOFT Technologies Private Limited

## पीसीएफ-ईआरपी का यूजर मैनुअल- SEED MODULE

3) एंट्रीज़ करने के पश्चात् डाटा को सेव करने हेतु "Submit" बटन पर पर क्लिक करें।

Godown : Stock-Out DO Base Details

Home / Godown / Stock Out DO Base Details

**Parent Section**

District Name \* Lucknow Godown Campus \* Kakori DO No./DO Date \* 500000194/24/04/2023

Challan (Book No.) \* 201 Challan (Serial No.) \* 102 Challan Date \* 27/04/2023

Party Name \* Society / Bahroo Stock Type \* General E-Way Bill No. E-WayBill Number

**Product Section**

Supplier	Product Name	Unit Name	Required Qty.	Delievered Qty.	Action
IFFCO	MTU-7029	Bag of 40 KG	20	20	Issue
IFFCO	PR-162	Bag of 40 KG	32	32	Issue
IFFCO	MTU-1010	Bag of 40 KG	30	30	Issue

**Transportation Section**

Transporter \* Gurvinder Singh Pvt. Ltd. Vehicle \* UP32CZ7499 Driver \* HALIM

Submit Close

Powered By : MARGSOFT Technologies Private Limited

4) "Submit" करने के पश्चात् लिस्ट पेज निम्नानुसार दिखेगा जिसमे आपको View/Delete का आप्शन मिलेगा।

Godown : Stock-Out DO Base

Home / Godown / Godown : Stock-Out DO Base

District Lucknow Campus Kakori

Show 10 entries Search: [ ] Excel PDF Print

S.No	Dispatch Order Details					Challan				Action	
	DO No.	DO Date	Party Name	Stock Type	Supplier	Product Name	Issued From	Book / Serial No.	Date		Diverted From
1	5000000032	07/04/2023	Society / Bahroo	General	IFFCO	Urea Swadeshi 45 kg (400)	Campus-Kakori	201 / 505	12/04/2023		View Delete
2	5000000049	11/04/2023	Society / Bahir	General	IFFCO	Urea Swadeshi 45 kg (400)	Campus-Kakori	201 / 301	28/04/2023		View Delete
3	5000000076	12/04/2023	Society / Maal	General	IFFCO	Urea Swadeshi 45 kg (100)	Campus-Kakori	201 / 302	28/04/2023		View Delete
4	5000000142	19/04/2023	Other / IFDC Chhatouni	General	IFFCO	Urea Imported 45 Kg (400)					Issue
5	5000000194	24/04/2023	Society / Bahroo	General	IFFCO	MTU-1010 (30), MTU-7029 (20), PR-162 (32)	Campus-Kakori	201 / 102	27/04/2023		View Delete
6	5000000204	28/04/2023	Society / AnoraKala	General	IFFCO	DBW 17 40 Kg (5), DBW 222 40 Kg (15), HD 3088 40 Kg (25)	Campus-Kakori	101 / 56	28/04/2023		View Delete
7	5000000205	28/04/2023	Society / AnoraKala	General	IFFCO	DBW 17 40 Kg (5), DBW 222 40 Kg (5), HD 3088 40 Kg (5)					Issue
8	5000000206	28/04/2023	KSK / Doulatpur	General	IFFCO	DBW 17 40 Kg (20), DBW 222 40 Kg (20), HD 3088 40 Kg (20)					Issue

Showing 1 to 8 of 8 entries Previous 1 Next

Powered By : MARGSOFT Technologies Private Limited

**प्रतिवेदन(Reports) :-** यहाँ से रिपोर्ट्स देखी जा सकती हैं।

- Stock Godown Wise
- Stock Summary

**1) Stock Godown Wise :-** परिसर में जितने गोडाउन हैं उनमें उपलब्ध बीज की जानकारी यहाँ से प्राप्त कर सकते है।

**Current Stock Godown Wise**

Home / Godown / Reports / Current Stock Godown Wise

District: Lucknow Godown/Campus: Kakori

Show 10 entries Search: [ ] Excel PDF Print

Sr. No.	SupplierName	ProductName	UnitName	Campus	Godown	General	PrePositioning
1	IFFCO	Urea Swadeshi 45 kg	Bag of 45 KG	Kakori	D-4305	300	19500
2	IFFCO	DBW 17 40 Kg	Bag of 40 KG	Kakori	D-4305	995	0
3	IFFCO	MTU-7029	Bag of 40 KG	Kakori	D-4305	980	0
4	IFFCO	DAP(18-46-0) Imported 50 Kg	Bag of 50 KG	Kakori	D-4306	0	24865
5	IFFCO	DBW 222 40 Kg	Bag of 40 KG	Kakori	D-4306	985	0
6	IFFCO	PR-162	Bag of 40 KG	Kakori	D-4306	968	0
7	IFFCO	MTU-1010	Bag of 40 KG	Kakori	D-4307	470	0
8	IFFCO	DAP(18-46-0) Imported 50 Kg	Bag of 50 KG	Kakori	D-4308	0	9400
9	IFFCO	HD 3086 40 Kg	Bag of 40 KG	Kakori	D-4308	975	0
10	IFFCO	Urea Swadeshi 45 kg	Bag of 45 KG	Kakori	D-4310	7504	14850

Showing 1 to 10 of 15 entries Previous 1 2 Next

Powered By : MARGSOFT Technologies Private Limited

**2) Stock Summary :-** यहाँ से आप बीज वार स्टॉक का विवरण देख सकते हैं।

**Current Stock**

Home / Godown / Reports / Current Stock

District: Lucknow Godown/Campus: Kakori

Show 10 entries Search: [ ] Excel PDF Print

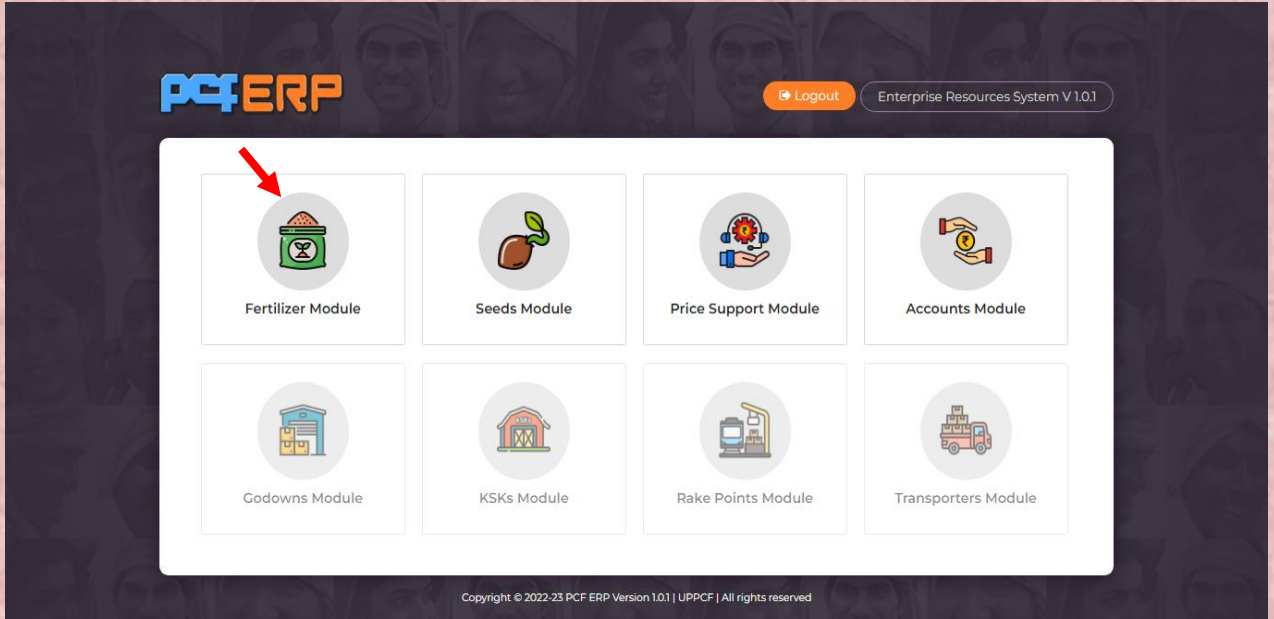
Sr. No.	DistrictOfficeName	CampusName	SupplierName	ProductName	UnitName	General	PrePositioning
1	Lucknow	Kakori	IFFCO	DAP(18-46-0) Imported 50 Kg	Bag of 50 KG	13255	51730
2	Lucknow	Kakori	IFFCO	Urea Swadeshi 45 kg	Bag of 45 KG	17166	96233
3	Lucknow	Kakori	IFFCO	HD 3086 40 Kg	Bag of 40 KG	975	0
4	Lucknow	Kakori	IFFCO	DBW 222 40 Kg	Bag of 40 KG	985	0
5	Lucknow	Kakori	IFFCO	DBW 17 40 Kg	Bag of 40 KG	995	0
6	Lucknow	Kakori	IFFCO	MTU-7029	Bag of 40 KG	980	0
7	Lucknow	Kakori	IFFCO	PR-162	Bag of 40 KG	968	0
8	Lucknow	Kakori	IFFCO	MTU-1010	Bag of 40 KG	470	0

Showing 1 to 8 of 8 entries Previous 1 Next

Powered By : MARGSOFT Technologies Private Limited

**जनपद (District):-** उपयोगकर्ता को उपयोग करने से संबंधित निर्देश नीचे दिए गए हैं:-

- जिले से लॉग इन करने पर मॉड्यूल पेज में आपको "डिस्ट्रिक्ट मोड्यूल" दिखेगा, क्लिक करें।

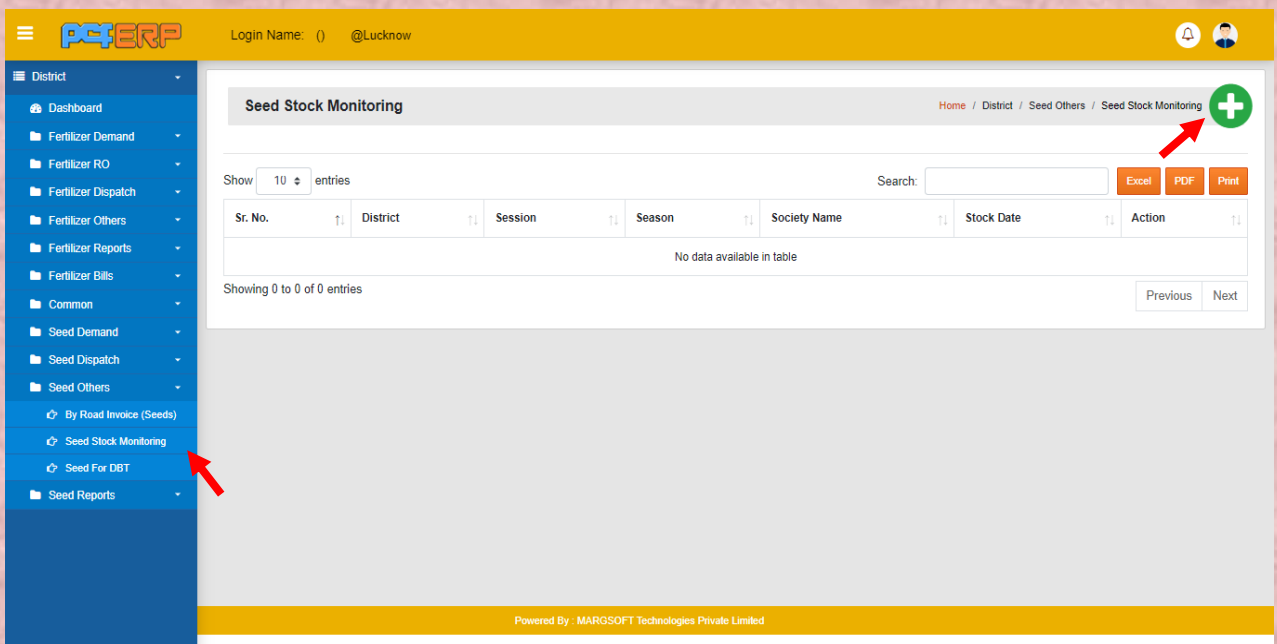


**Seed Others:-** इसमें आप को सोसाइटी के स्टॉक की मॉनिटरिंग और DBT के लिए बीज के विषय में जानकारी दी जाएगी।

- समिति स्टार पर स्टॉक का अनुश्रवण (Society Stock Monitoring)
- Seed For DBT

**A) Seed Stock Monitoring:-** इस ऑप्शन में डिस्ट्रिक्ट सोसाइटी वाइज स्टॉक के मॉनिटरिंग कर सकता है।

- Seed Stock Monitoring की एंट्री करने हेतु add (+) सिंबल पर क्लिक करें।



## पीसीएफ-ईआरपी का यूजर मैनुअल- SEED MODULE

2) इसमें सोसाइटी, सत्र, सीजन का चयन करते हुए तिथि (Date) का चयन करना है और सबमिट बटन पर क्लिक करना है।

**Seed Stock Monitoring**

Home / District / Seed Others / Seed Stock Monitoring

District Name \* Lucknow Society Name \* Bahroo Session Name \* 2023-24 ( 01/04/2023-31/03/2024 )

Season Name \* Kharif Date \* 26/04/2023

**Society Stock**

Sl.No.	Supplier Name	Product Name	Product Unit	Delivered Qty.(In Bags)	Available Qty.(In Bags)
1	IFFCO	MTU-7029	Bag of 40 KG	20	0
2	IFFCO	PR-162	Bag of 40 KG	32	0
3	IFFCO	MTU-1010	Bag of 40 KG	30	0

Submit Close

Powered By : MARGSOFT Technologies Private Limited

B) **Submit** करने के पश्चात् लिस्ट पेज निम्नानुसार दिखेगा जिसमे आपको **View/Delete** का आप्शन मिलेगा

**Seed Stock Monitoring**

Home / District / Seed Others / Seed Stock Monitoring

Show 10 entries Search: Excel PDF Print

Sr. No.	District	Session	Season	Society Name	Stock Date	Action
1	Lucknow	2023-24	Kharif	Bahroo	26/04/2023	View Delete
2	Lucknow	2023-24	Kharif	Bahroo	26/04/2023	View Delete

Showing 1 to 2 of 2 entries Previous 1 Next

Powered By : MARGSOFT Technologies Private Limited

## पीसीएफ-ईआरपी का यूजर मैनुअल- SEED MODULE

### Seed For DBT:-

1) इस विकल्प पर क्लिक करने के बाद जो पेज आएगा उसमें व्यू के विकल्प पर क्लिक करेंगे।

The screenshot shows the 'Seeds For DBT' application interface. On the left is a blue sidebar menu with options like Dashboard, Fertilizer Demand, Fertilizer FC, Fertilizer Dispatch, Fertilizer Others, Fertilizer Reports, Fertilizer Bills, Fertilizer Reports, Fertilizer Bills, Common, Seed Demand, Seed Dispatch, Seed Others, By Seed Stocks (Stocks), Seed Stock Monitoring, Seed For DBT, and Seed Reports. The 'Seed For DBT' option is highlighted with a red arrow. The main content area displays a table with columns for Sr. No., District Name, Season Name, and various numerical values. A red arrow points to the 'Action' column of the table. The table contains 6 entries for the district 'Lucknow' and season 'Kharif'.

Sr. No.	District Name	Season Name	समितियों से प्राप्त बिल	केन्द्र से प्राप्त बिल	समितियों / बिक्री केन्द्रों से प्राप्त बिल	अनुदानित	गैरअनुदानित	अनुदानित/गैरअनुदानित योग	उप कृषि निदेशक को प्रेषित बिल मात्रा	जनपद कार्यालय में अवशेष बिल	Action
1	Lucknow	2023-24 Kharif	45.00	45.00	90.00	20.00	20.00	40.00	40.00	50.00	[Edit] [Print] [Delete]
2	Lucknow	2023-24 Rabi	0.00	0.00	0.00	0.00	0.00	0.00	0.00	0.00	[Edit] [Print] [Delete]
3	Lucknow	2023-23 Kharif	0.00	0.00	0.00	0.00	0.00	0.00	0.00	0.00	[Edit] [Print] [Delete]
4	Lucknow	2022-23 Rabi	0.00	0.00	0.00	0.00	0.00	0.00	0.00	0.00	[Edit] [Print] [Delete]
5	Lucknow	2021-22 Kharif	0.00	0.00	0.00	0.00	0.00	0.00	0.00	0.00	[Edit] [Print] [Delete]
6	Lucknow	2021-22 Rabi	0.00	0.00	0.00	0.00	0.00	0.00	0.00	0.00	[Edit] [Print] [Delete]

2) समस्त एंट्री के पश्चात "Submit" करे।

The screenshot shows the 'ADD SEED FOR DBT' form. The form has a yellow header with the 'PCERP' logo and login information. The main content area is a white form with a green border. It contains several input fields for district name, season, and various numerical values. A red arrow points to the 'Submit' button at the bottom of the form.

**ADD SEED FOR DBT**

जिले का नाम\* Lucknow  
 सीजन\* 2023-24 ( 01/04/2023-31/03/2024 )  
 समितियों से प्राप्त बिलों की संख्या\* 45.00  
 अनुदानित बिलों की संख्या\* 20.00  
 उप कृषि निदेशक को प्रेषित बिल मात्रा\* 40.00  
 केन्द्रों से प्राप्त बिलों की संख्या\* 45.00  
 गैरअनुदानित बिलों की संख्या\* 20.00  
 जनपद कार्यालय में अवशेष बिलों की संख्या\* 50.00  
 समितियों / बिक्री केन्द्रों की कुल प्राप्त बिलों की संख्या\* 90.00  
 अनुदानित/गैरअनुदानित बिलों की संख्या\* 40.00

[Submit] [Close]



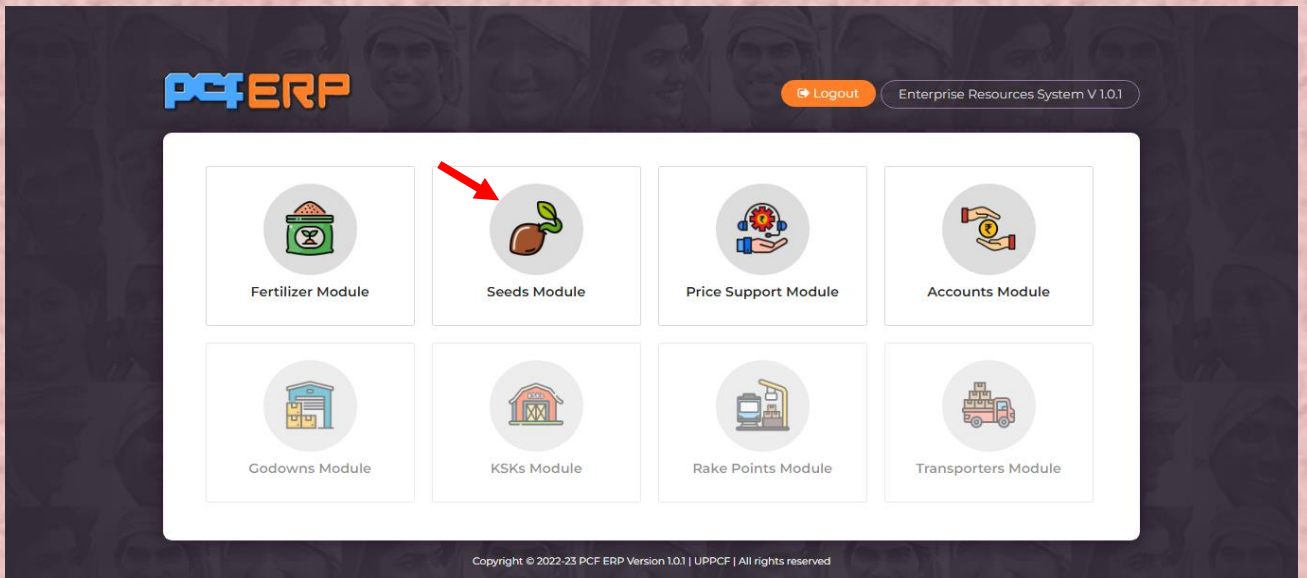
## पीसीएफ-ईआरपी का यूजर मैनुअल- SEED MODULE

3) समस्त एंट्री करने के पश्चात अब आप सिर्फ **“View”** ही कर सकते हैं।

Sr. No.	Distt Name	Season Name	विले का नाम	सेसन	सीजन	संश्लेषित से प्रदा विल	केस से प्रदा विल	संश्लेषित / विले के-अंश से प्रदा विल	अनुदानित	रैकअनुदानित	अनुदानित रैकअनुदानित केस	एच एचएफ फिंडिंग को भंडित विल ममा	संपन्न सॉल्टिंग से अवधि विल	Action
1	Ludhiana	2023-24	Kharif	45.00	45.00	90.00	25.00	20.00	40.00	45.00	00.00	00.00	00.00	View
2	Ludhiana	2023-24	Rabi	0.00	0.00	0.00	0.00	0.00	0.00	0.00	0.00	0.00	0.00	View
3	Ludhiana	2022-23	Kharif	0.00	0.00	0.00	0.00	0.00	0.00	0.00	0.00	0.00	0.00	View
4	Ludhiana	2022-23	Rabi	0.00	0.00	0.00	0.00	0.00	0.00	0.00	0.00	0.00	0.00	View
5	Ludhiana	2021-22	Kharif	0.00	0.00	0.00	0.00	0.00	0.00	0.00	0.00	0.00	0.00	View
6	Ludhiana	2021-22	Rabi	0.00	0.00	0.00	0.00	0.00	0.00	0.00	0.00	0.00	0.00	View

**मुख्यालय (HQ):-** उपयोगकर्ता को उपयोग करने से संबंधित निर्देश नीचे दिए गए हैं:-

1) जिले से लॉग इन करने पर मॉड्यूल पेज में आपको **“सीड्स मोड्यूल”** दिखेगा, क्लिक करें।



**Seed :-** **“HQ”** पर क्लिक करने के पश्चात **“सीड (Seed)”** के ऑप्शन पर निम्नलिखित **Menu's** खुलेंगे :-

- DPR-1
- DPR-2
- DPR Summary

## पीसीएफ-ईआरपी का यूजर मैनुअल- SEED MODULE

- 1) **DPR-1**:- इस ऑप्शन में रीजन, डिस्ट्रिक्ट, सेशन और सीजन को सेलेक्ट करते हुए हम ये रिपोर्ट देख सकते हैं और प्रिंट भी कर सकते हैं।

The screenshot shows the 'Seed - DPR-1' form in the PCF ERP system. The form includes the following fields:

- Head Office: Uttar Pradesh Cooperative Federation Limited
- Region: Choose...
- District: Choose...
- Session: Choose...
- Season: Choose...

Buttons for 'Generate' and 'Print' are visible. A red arrow points to the 'DPR-1' option in the left sidebar menu.

The screenshot shows the generated report for 'Seed - DPR-1'. The report includes the following information:

- कार्यालय : यू0 पी0 कोआपरेटिव फेडरेशन लि0 लखनऊ
- प्रमाणित बीज का जनपदों को निर्गत संचरण
- Session :- 2023-24 ( 01/04/2023-31/03/2024 )
- Season :- Kharif
- दिनांक :- 27/04/2023

रिपोर्ट में अंकित संख्या कुंवल में दर्शायी गयी है।

क्र०	नाम	निर्गत संचरण	उपलब्धता	प्रेषण	अवशेष	विश्रीत मात्रा		( मात्रा कु० में )	
सं०	जनपद	कार्यक्रम				संमिति	कु० से० के०	योग	अवशेष
1	2	3	4	5	6	7	8	9	10
1	Lucknow	65020.00	1000.00	32.80	967.20	32.80		32.80	

## पीसीएफ-ईआरपी का यूजर मैनुअल- SEED MODULE

2) **DPR-2:-** :- इस ऑप्शन में रीजन, डिस्ट्रिक्ट, सेशन और सीजन का चयन करते हुए हम ये रिपोर्ट देख सकते हैं और प्रिंट भी कर सकते हैं।

The screenshot shows the 'Seed - DPR-2' interface. On the left is a navigation menu with 'DPR-2' highlighted. The main area contains a 'Filter Criteria' section with dropdowns for Head Office (Uttar Pradesh Cooperative Federation Limited), Region (Choose...), District (Choose...), Session (Choose...), and Season (Choose...). A red arrow points to the 'Generate' button.

The screenshot shows the 'Seed - DPR-2' interface with the report generated. The filter criteria are: Head Office: Uttar Pradesh Cooperative Federation Limited, Region: Lucknow, District: Lucknow, Session: 2023-24 ( 01/04/2023-31/03/2024 ), Season: Kharif. The report title is 'कार्यालय : यू0 पी0 कोआपरेटिव फेडरेशन लि0 लखनऊ बीज़ का दैनिक प्रेषण प्रगति विवरण.' The report date is 27/04/2023. Below the title is a table with 15 columns and 1 row of data.

क्र०	नाम जनपद	सह्य	प्रमाणित बीज़ का प्रेषण			केन्द्रों द्वारा विक्री मात्रा			समितियों / विक्री केन्द्रों से प्राप्त बिल	डी० बी० टी० किये गये विलों का विवरण			उप कृषि निदेशक को प्रेषित बिल मात्रा	जनपद कार्यालय में अवरोध बिल
			समिति	कु०से०के०	योग	समिति	कु०से०के०	योग		अनुदानित	गैर अनुदानित	योग		
1	Lucknow	65020	32		32	32			90.00	20.00	20.00	40.00	40.00	50.00

## पीसीएफ-ईआरपी का यूजर मैनुअल- SEED MODULE

**3) DPR Summary:-** इस ऑप्शन में रीजन, डिस्ट्रिक्ट, सेशन और सीजन को सेलेक्ट करते हुए हम ये रिपोर्ट देख सकते हैं और प्रिंट भी कर सकते हैं।

The screenshot shows the 'Seed - DPR-Summary' page in the PCF ERP system. The left sidebar menu has 'DPR Summary' highlighted with a red arrow. The main content area shows filter criteria for Head Office (Uttar Pradesh Cooperative Federation Limited), Region (Lucknow), District (Lucknow), Session (2023-24 ( 01/04/2023-31/03/2024 )), and Season (Kharif). A red arrow points to the 'Generate' button.

The screenshot shows the 'Seed - DPR-Summary' page with the generated report. The report includes a header with the PCF logo and address: 'कार्यालय : यू० पी० कोआपरेटिव फेडरेशन लि० लखनऊ, कृषक सेवा केंद्र एवं समिति पर प्रेषित, बिक्री एवं अवशेष प्रमाणित बीज मात्रा का विवरण.' Below the header, the session and season details are shown: 'Session :- 2023-24 ( 01/04/2023-31/03/2024 )', 'Season :- Kharif', and 'दिनांक :- 27/04/2023'. A table with 14 columns and 1 row of data is displayed. A red arrow points to the 'Generate' button in the previous screenshot.

क्र० सं०	नाम जनपद	निर्गत संवत्सर्ग कार्यक्रम	प्राप्त बीज	केन्द्रों को प्रेषण			बिक्रीत मात्रा			अवशेष मात्रा			( मात्रा कु० में ) सी० बी० टी० योजनावर्नात वित्तों का विवरण			विक्रीत मात्रा के सपेक्ष अवशेष		
				समिति	कु०से०के०	योग	समिति	कु०से०के०	योग	समिति	कु०से०के०	योग	कुल प्राप्त वित्त		अवशेष मात्रा			
										अनुदानित	नैःअनुदानित	योग	कुनि विभाग को प्रेषित वित्त	अवशेष मात्रा				
1	Lucknow	65020.00	1000.00	32.80		32.80	32.80		32.80				20.00	20.00	40.00	40.00	50.00	40.00